


MUNICIPIO DE COQUIMATLAN, COL.
Sistema Integral de Contabilidad Gubernamental
ESTADO ANALITICO DEL EJERCICIO DEL PRESUPUESTO DE EGRESOS

DEL 1 DE MARZO AL 31 DE MARZO DE 2023

Análisis por: Fuente de Financiamiento -- Objeto del Gasto

Clave Presupuestaria	Descripción	FF-OF-RE-Cap-Con-PGen-PEsp	Apr	Mar-Mar	Ayr	Mar-Mar	Pm	Mar-Mar	DpC	Mar-Mar	Dev	Mar-Mar	Pag	Mar-Mar	SEje	Mar-Mar
01	NO ETIQUETADO		6,508,066.73	-860,310.33	5,647,756.40	0.00	5,647,756.40	0.00	0.00	5,647,756.40	0.00	5,647,756.40	6,151,882.65	0.00	0.00	0.00
01 01	RECURSOS FISCALES		6,508,066.73	-860,310.33	5,647,756.40	0.00	5,647,756.40	0.00	0.00	5,647,756.40	0.00	5,647,756.40	6,151,882.65	0.00	0.00	0.00
01 01 01	RECURSOS PROPIOS		6,508,066.73	-860,310.33	5,647,756.40	0.00	5,647,756.40	0.00	0.00	5,647,756.40	0.00	5,647,756.40	6,151,882.65	0.00	0.00	0.00
01 01 01 0	SERVICIOS PERSONALES		4,116,361.83	-549,273.87	3,567,087.96	0.00	3,567,087.96	0.00	0.00	3,567,087.96	0.00	3,567,087.96	3,944,062.18	0.00	0.00	0.00
01 01 01 1	REMUNERACIONES AL PERSONAL DE CARACTER PERMANENTE		2,124,108.85	-256,825.31	1,867,283.54	0.00	1,867,283.54	0.00	0.00	1,867,283.54	0.00	1,867,283.54	1,867,283.54	0.00	0.00	0.00
01 01 01 1 2	HABERES		99,616.66	-99,616.66	0.00	0.00	0.00	0.00	0.00	0.00	0.00	0.00	0.00	0.00	0.00	0.00
01 01 01 1 3	SUELDOS BASE AL PERSONAL PERMANENTE		2,024,492.19	-157,208.65	1,867,283.54	0.00	1,867,283.54	0.00	0.00	1,867,283.54	0.00	1,867,283.54	1,867,283.54	0.00	0.00	0.00
01 01 01 1 3 1	SUELDO		1,410,897.72	-84,331.00	1,326,566.72	0.00	1,326,566.72	0.00	0.00	1,326,566.72	0.00	1,326,566.72	1,326,566.72	0.00	0.00	0.00
01 01 01 1 3 2	SOBRE SUELDO		462,603.14	-65,043.15	397,559.99	0.00	397,559.99	0.00	0.00	397,559.99	0.00	397,559.99	397,559.99	0.00	0.00	0.00
01 01 01 1 3 3	QUINQUENIOS		150,991.33	-7,834.50	143,156.83	0.00	143,156.83	0.00	0.00	143,156.83	0.00	143,156.83	143,156.83	0.00	0.00	0.00
01 01 01 1 3 0	REMUNERACIONES ADICIONALES Y ESPECIALES		234,220.00	175,709.33	409,929.33	0.00	409,929.33	0.00	0.00	409,929.33	0.00	409,929.33	409,929.33	0.00	0.00	0.00
01 01 01 1 3 1	PRIMAS POR AÑOS DE SERVICIOS EFECTIVOS PRESTADOS		0.00	183,957.41	183,957.41	0.00	183,957.41	0.00	0.00	183,957.41	0.00	183,957.41	183,957.41	0.00	0.00	0.00
01 01 01 1 3 2	PRIMAS DE VACACIONES, DOMINICAL Y GRATIFICACION DE FIN DE AÑO		8,000.00	4,119.14	12,119.14	0.00	12,119.14	0.00	0.00	12,119.14	0.00	12,119.14	12,119.14	0.00	0.00	0.00
01 01 01 1 3 2 1	PRIMA VACACIONAL		0.00	0.00	0.00	0.00	0.00	0.00	0.00	0.00	0.00	0.00	0.00	0.00	0.00	0.00
01 01 01 1 3 2 3	PRIMA DE RIESGO		8,000.00	0.00	8,000.00	0.00	8,000.00	0.00	0.00	8,000.00	0.00	8,000.00	8,000.00	0.00	0.00	0.00
01 01 01 1 3 2 5	AGUINALDO		0.00	4,119.14	4,119.14	0.00	4,119.14	0.00	0.00	4,119.14	0.00	4,119.14	4,119.14	0.00	0.00	0.00
01 01 01 1 3 2 6	CANASTA NAVIDEÑA		0.00	0.00	0.00	0.00	0.00	0.00	0.00	0.00	0.00	0.00	0.00	0.00	0.00	0.00
01 01 01 1 3 2 7	CUESTA ENERO		0.00	0.00	0.00	0.00	0.00	0.00	0.00	0.00	0.00	0.00	0.00	0.00	0.00	0.00
01 01 01 1 3 2 9	AYUDA FIN DE AÑO		0.00	0.00	0.00	0.00	0.00	0.00	0.00	0.00	0.00	0.00	0.00	0.00	0.00	0.00
01 01 01 1 3 4	COMPENSACIONES		226,220.00	-12,367.22	213,852.78	0.00	213,852.78	0.00	0.00	213,852.78	0.00	213,852.78	213,852.78	0.00	0.00	0.00
01 01 01 1 3 4 0	COMPENSACIONES		226,220.00	-12,367.22	213,852.78	0.00	213,852.78	0.00	0.00	213,852.78	0.00	213,852.78	213,852.78	0.00	0.00	0.00
01 01 01 1 3 4 2	ESTÍMULOS ESPECIALES		0.00	0.00	0.00	0.00	0.00	0.00	0.00	0.00	0.00	0.00	0.00	0.00	0.00	0.00
01 01 01 1 4	SEGURIDAD SOCIAL		335,892.64	-296,115.38	39,777.26	0.00	39,777.26	0.00	0.00	39,777.26	0.00	39,777.26	431,633.91	0.00	0.00	0.00
01 01 01 1 4 0	APORTACIONES DE SEGURIDAD SOCIAL		335,892.64	-296,115.38	39,777.26	0.00	39,777.26	0.00	0.00	39,777.26	0.00	39,777.26	431,633.91	0.00	0.00	0.00
01 01 01 1 4 1	CUOTAS AL IMSS		286,721.42	-286,721.42	0.00	0.00	0.00	0.00	0.00	0.00	0.00	0.00	391,856.65	0.00	0.00	0.00
01 01 01 1 4 1 1	PREVISIÓN SOCIAL MÚLTIPLE		49,171.22	-9,393.96	39,777.26	0.00	39,777.26	0.00	0.00	39,777.26	0.00	39,777.26	39,777.26	0.00	0.00	0.00
01 01 01 1 4 1 2	OTRAS PRESTACIONES SOCIALES Y ECONOMICAS		1,252,371.46	-172,042.51	1,080,328.95	0.00	1,080,328.95	0.00	0.00	1,080,328.95	0.00	1,080,328.95	1,065,446.52	0.00	0.00	0.00
01 01 01 1 5	CUOTAS PARA EL FONDO DE AHORRO Y FONDO DE TRABAJO		753,755.25	-85,102.78	668,652.47	0.00	668,652.47	0.00	0.00	668,652.47	0.00	668,652.47	653,770.04	0.00	0.00	0.00
01 01 01 1 5 1	FONDO DE AHORRO		53,678.40	-7,309.44	46,368.96	0.00	46,368.96	0.00	0.00	46,368.96	0.00	46,368.96	46,368.96	0.00	0.00	0.00
01 01 01 1 5 1 2	FONDO DE PENSIONES LAUDOS		700,076.85	-206,935.96	493,140.89	0.00	493,140.89	0.00	0.00	493,140.89	0.00	493,140.89	478,258.46	0.00	0.00	0.00
01 01 01 1 5 1 3	PRESTACIONES CONTRACTUALES		0.00	129,142.62	129,142.62	0.00	129,142.62	0.00	0.00	129,142.62	0.00	129,142.62	129,142.62	0.00	0.00	0.00
01 01 01 1 5 4	APOYO PARA ADQUISICIÓN DE LENTES		498,616.21	-86,939.73	411,676.48	0.00	411,676.48	0.00	0.00	411,676.48	0.00	411,676.48	411,676.48	0.00	0.00	0.00
01 01 01 1 5 4 3			0.00	0.00	0.00	0.00	0.00	0.00	0.00	0.00	0.00	0.00	0.00	0.00	0.00	0.00




MUNICIPIO DE COQUIMATLAN, COL.
Sistema Integral de Contabilidad Gubernamental
ESTADO ANALITICO DEL EJERCICIO DEL PRESUPUESTO DE EGRESOS

DEL 1 DE MARZO AL 31 DE MARZO DE 2023

Análisis por: Fuente de Financiamiento -- Objeto del Gasto

Clave Presupuestaria	Descripción	FF-OF-RF-Cap-Con-PGen-PEsp	Apr	Mar-Mar	Ayr	Mar-Mar	PtM	Mar-Mar	DpC	Mar-Mar	Dev	Mar-Mar	Pag	Mar-Mar	SEje	Mar-Mar
01 01 01 1 5 4 9	AYUDA DE TRANSPORTE		89,892.01	-17,092.33	72,799.68	0.00	72,799.68	72,799.68	0.00	72,799.68	0.00	72,799.68	72,799.68	72,799.68	0.00	0.00
01 01 01 1 5 4 10	AYUDA PARA RENTA		75,202.92	-14,366.72	60,836.20	0.00	60,836.20	60,836.20	0.00	60,836.20	0.00	60,836.20	60,836.20	60,836.20	0.00	0.00
01 01 01 1 5 4 13	AYUDA PARA ÚTILES ESCOLARES		0.00	0.00	0.00	0.00	0.00	0.00	0.00	0.00	0.00	0.00	0.00	0.00	0.00	0.00
01 01 01 1 5 4 16	BECA MÉDICA ANUAL		0.00	0.00	0.00	0.00	0.00	0.00	0.00	0.00	0.00	0.00	0.00	0.00	0.00	0.00
01 01 01 1 5 4 17	BECAS		34,017.88	-390.30	33,627.58	0.00	33,627.58	33,627.58	0.00	33,627.58	0.00	33,627.58	33,627.58	33,627.58	0.00	0.00
01 01 01 1 5 4 24	BONO DE ASISTENCIA PERFECTA		151,356.96	-28,756.66	122,600.30	0.00	122,600.30	122,600.30	0.00	122,600.30	0.00	122,600.30	122,600.30	122,600.30	0.00	0.00
01 01 01 1 5 4 25	BONO DE CUMPLEAÑOS		7,000.00	0.00	7,000.00	0.00	7,000.00	7,000.00	0.00	7,000.00	0.00	7,000.00	7,000.00	7,000.00	0.00	0.00
01 01 01 1 5 4 29	BONO DE LA SECRETARIA		0.00	0.00	0.00	0.00	0.00	0.00	0.00	0.00	0.00	0.00	0.00	0.00	0.00	0.00
01 01 01 1 5 4 31	BONO DEL BURÓCRATA		0.00	0.00	0.00	0.00	0.00	0.00	0.00	0.00	0.00	0.00	0.00	0.00	0.00	0.00
01 01 01 1 5 4 32	BONO DÍA DE LA MADRE		0.00	0.00	0.00	0.00	0.00	0.00	0.00	0.00	0.00	0.00	0.00	0.00	0.00	0.00
01 01 01 1 5 4 34	BONO DÍA DEL BIBLIOTECARIO		0.00	0.00	0.00	0.00	0.00	0.00	0.00	0.00	0.00	0.00	0.00	0.00	0.00	0.00
01 01 01 1 5 4 35	BONO DÍA DEL PADRE		0.00	0.00	0.00	0.00	0.00	0.00	0.00	0.00	0.00	0.00	0.00	0.00	0.00	0.00
01 01 01 1 5 4 36	BONO ECONÓMICO PARA LA FERIA		0.00	0.00	0.00	0.00	0.00	0.00	0.00	0.00	0.00	0.00	0.00	0.00	0.00	0.00
01 01 01 1 5 4 39	BONO EXTRAORDINARIO ANUAL		0.00	0.00	0.00	0.00	0.00	0.00	0.00	0.00	0.00	0.00	0.00	0.00	0.00	0.00
01 01 01 1 5 4 40	BONO PARA CAPACITACIÓN		0.00	0.00	0.00	0.00	0.00	0.00	0.00	0.00	0.00	0.00	0.00	0.00	0.00	0.00
01 01 01 1 5 4 41	BONO PERSONAL DE CAMPO		0.00	0.00	0.00	0.00	0.00	0.00	0.00	0.00	0.00	0.00	0.00	0.00	0.00	0.00
01 01 01 1 5 4 42	BONO PRODUCTIVIDAD		0.00	0.00	0.00	0.00	0.00	0.00	0.00	0.00	0.00	0.00	0.00	0.00	0.00	0.00
01 01 01 1 5 4 44	BONO SINDICAL		0.00	0.00	0.00	0.00	0.00	0.00	0.00	0.00	0.00	0.00	0.00	0.00	0.00	0.00
01 01 01 1 5 4 45	BONO NAVIDEÑO		0.00	0.00	0.00	0.00	0.00	0.00	0.00	0.00	0.00	0.00	0.00	0.00	0.00	0.00
01 01 01 1 5 4 46	CANASTA BÁSICA		140,231.70	-26,791.10	113,440.60	0.00	113,440.60	113,440.60	0.00	113,440.60	0.00	113,440.60	113,440.60	113,440.60	0.00	0.00
01 01 01 1 5 4 54	GUARDERIA		914.74	457.38	1,372.12	0.00	1,372.12	1,372.12	0.00	1,372.12	0.00	1,372.12	1,372.12	1,372.12	0.00	0.00
01 01 01 1 5 4 58	BONO DE NIVELACION FAMILIAR		0.00	0.00	0.00	0.00	0.00	0.00	0.00	0.00	0.00	0.00	0.00	0.00	0.00	0.00
01 01 01 1 7 0 0	PAGO DE ESTIMULOS A SERVIDORES PUBLICOS		169,768.88	0.00	169,768.88	0.00	169,768.88	169,768.88	0.00	169,768.88	0.00	169,768.88	169,768.88	169,768.88	0.00	0.00
01 01 01 1 7 1 0	ESTÍMULOS		169,768.88	0.00	169,768.88	0.00	169,768.88	169,768.88	0.00	169,768.88	0.00	169,768.88	169,768.88	169,768.88	0.00	0.00
01 01 01 1 7 1 2	GASTOS DE REPRESENTACIÓN		169,768.88	0.00	169,768.88	0.00	169,768.88	169,768.88	0.00	169,768.88	0.00	169,768.88	169,768.88	169,768.88	0.00	0.00
01 01 01 2 0 0 0	MATERIALES Y SUMINISTROS		262,011.88	-6,522.55	255,489.33	0.00	255,489.33	255,489.33	0.00	255,489.33	0.00	255,489.33	255,489.33	255,489.33	0.00	0.00
01 01 01 2 1 0 0	MATERIALES DE ADMINISTRACION, EMISION DE DOCUMENTOS Y ARTICULOS OFICIALES		29,321.22	17,010.71	46,331.93	0.00	46,331.93	46,331.93	0.00	46,331.93	0.00	46,331.93	46,331.93	46,331.93	0.00	0.00
01 01 01 2 1 1 0	MATERIALES, ÚTILES Y EQUIPOS MENORES DE OFICINA		29,321.22	17,010.71	46,331.93	0.00	46,331.93	46,331.93	0.00	46,331.93	0.00	46,331.93	46,331.93	46,331.93	0.00	0.00
01 01 01 2 1 1 1	MATERIAL Y ÚTILES DE OFICINA		17,084.53	2,311.25	19,395.78	0.00	19,395.78	19,395.78	0.00	19,395.78	0.00	19,395.78	19,395.78	19,395.78	0.00	0.00
01 01 01 2 1 1 2	MATERIAL DE LIMPIEZA		5,208.33	3,214.20	8,422.53	0.00	8,422.53	8,422.53	0.00	8,422.53	0.00	8,422.53	8,422.53	8,422.53	0.00	0.00
01 01 01 2 1 1 3	MATERIAL DE IMPRESIÓN Y REPRODUCCIÓN		2,500.00	-23.40	2,476.60	0.00	2,476.60	2,476.60	0.00	2,476.60	0.00	2,476.60	2,476.60	2,476.60	0.00	0.00
01 01 01 2 1 1 4	MATERIAL Y ÚTILES DE IMPRESIÓN		4,528.36	11,508.66	16,037.02	0.00	16,037.02	16,037.02	0.00	16,037.02	0.00	16,037.02	16,037.02	16,037.02	0.00	0.00
01 01 01 2 1 5 0	MATERIAL IMPRESO E INFORMACIÓN DIGITAL		0.00	0.00	0.00	0.00	0.00	0.00	0.00	0.00	0.00	0.00	0.00	0.00	0.00	0.00
01 01 01 2 1 5 1	MATERIAL IMPRESO.		0.00	0.00	0.00	0.00	0.00	0.00	0.00	0.00	0.00	0.00	0.00	0.00	0.00	0.00
01 01 01 2 4 0 0	MATERIALES Y ARTICULOS DE CONSTRUCCION Y		5,765.66	6,647.05	12,412.71	0.00	12,412.71	12,412.71	0.00	12,412.71	0.00	12,412.71	12,412.71	12,412.71	0.00	0.00




MUNICIPIO DE COQUIMATLAN, COL.
Sistema Integral de Contabilidad Gubernamental
ESTADO ANALITICO DEL EJERCICIO DEL PRESUPUESTO DE EGRESOS

DEL 1 DE MARZO AL 31 DE MARZO DE 2023

Análisis por: Fuente de Financiamiento -- Objeto del Gasto

Clave Presupuestaria	Descripción	Apr	Mar-Mar	AyR	Mar-Mar	PM	Mar-Mar	DpC	Mar-Mar	Dev	Mar-Mar	Pag	Mar-Mar	SEje	Mar-Mar
FF-OF-RF-Cap-Con-PGen-PEsp															
	DE REPARACION														
01 01 01	2 4 4 0		0.00	0.00	0.00		0.00		0.00		0.00		0.00		0.00
	MADERA Y PRODUCTOS DE MADERA														
01 01 01	2 4 4 1		0.00	0.00	0.00		0.00		0.00		0.00		0.00		0.00
	MADERA Y SUS DERIVADOS														
01 01 01	2 4 6 0	5,195.98	5,465.71	5,465.71	10,661.69		10,661.69		10,661.69		10,661.69		10,661.69		0.00
	MATERIAL ELÉCTRICO Y ELECTRÓNICO														
01 01 01	2 4 6 1	2,279.32	-692.37	-692.37	1,586.95		1,586.95		1,586.95		1,586.95		1,586.95		0.00
	MATERIAL ELÉCTRICO Y ELECTRÓNICO PARA OFICINAS ADMINISTRATIVAS														
01 01 01	2 4 6 2	2,916.66	6,158.08	6,158.08	9,074.74		9,074.74		9,074.74		9,074.74		9,074.74		0.00
	MATERIAL ELÉCTRICO PARA EL SISTEMA DE ALUMBRADO PÚBLICO														
01 01 01	2 4 9 0	569.68	1,181.34	1,181.34	1,751.02		1,751.02		1,751.02		1,751.02		1,751.02		0.00
	OTROS MATERIALES Y ARTÍCULOS DE CONSTRUCCIÓN Y REPARACIÓN														
01 01 01	2 4 9 1	569.68	1,181.34	1,181.34	1,751.02		1,751.02		1,751.02		1,751.02		1,751.02		0.00
	OTROS MATERIALES Y ARTÍCULOS DE CONSTRUCCIÓN Y REPARACIÓN														
01 01 01	2 5 0 0	2,625.00	1,267.18	1,267.18	3,892.18		3,892.18		3,892.18		3,892.18		3,892.18		0.00
	PRODUCTOS QUÍMICOS, FARMACEUTICOS Y DE LABORATORIO														
01 01 01	2 5 2 0	0.00	0.00	0.00	0.00		0.00		0.00		0.00		0.00		0.00
	FERTILIZANTES, PESTICIDAS Y OTROS AGROQUÍMICOS														
01 01 01	2 5 2 1	0.00	0.00	0.00	0.00		0.00		0.00		0.00		0.00		0.00
	HIERBICIDAS Y PLAGUICIDAS.														
01 01 01	2 5 3 0	2,625.00	1,267.18	1,267.18	3,892.18		3,892.18		3,892.18		3,892.18		3,892.18		0.00
	MEDICINAS Y PRODUCTOS FARMACÉUTICOS														
01 01 01	2 5 3 1	2,625.00	1,267.18	1,267.18	3,892.18		3,892.18		3,892.18		3,892.18		3,892.18		0.00
	MEDICINAS Y PRODUCTOS FARMACÉUTICOS DE APLICACION HUMANA Y ANIMAL.														
01 01 01	2 6 0 0	219,000.00	-30,699.06	-30,699.06	188,300.94		188,300.94		188,300.94		188,300.94		176,469.18		0.00
	COMBUSTIBLES, LUBRICANTES Y ADITIVOS														
01 01 01	2 6 1 0	219,000.00	-30,699.06	-30,699.06	188,300.94		188,300.94		188,300.94		188,300.94		176,469.18		0.00
	COMBUSTIBLES, LUBRICANTES Y ADITIVOS														
01 01 01	2 6 1 1	219,000.00	-30,699.06	-30,699.06	188,300.94		188,300.94		188,300.94		188,300.94		176,469.18		0.00
	GASOLINA														
01 01 01	2 7 0 0	3,700.00	-817.40	-817.40	2,882.60		2,882.60		2,882.60		2,882.60		2,882.60		0.00
	VESTUARIO, BLANCOS, PRENDAS DE PROTECCION Y ARTÍCULOS DEPORTIVOS														
01 01 01	2 7 1 0	0.00	0.00	0.00	0.00		0.00		0.00		0.00		0.00		0.00
	VESTUARIO Y UNIFORMES														
01 01 01	2 7 1 1	0.00	0.00	0.00	0.00		0.00		0.00		0.00		0.00		0.00
	UNIFORMES														
01 01 01	2 7 2 0	3,700.00	-3,700.00	-3,700.00	0.00		0.00		0.00		0.00		0.00		0.00
	PRENDAS DE SEGURIDAD Y PROTECCIÓN PERSONAL														
01 01 01	2 7 2 1	3,700.00	-3,700.00	-3,700.00	0.00		0.00		0.00		0.00		0.00		0.00
	ROPA Y EQUIPO DE SEGURIDAD														
01 01 01	2 7 3 0	0.00	2,882.60	2,882.60	2,882.60		2,882.60		2,882.60		2,882.60		2,882.60		0.00
	ARTÍCULOS DEPORTIVOS														
01 01 01	2 7 3 1	0.00	0.00	0.00	0.00		0.00		0.00		0.00		0.00		0.00
	BALONES, REDES, TROFEOS, RAQUETAS Y GUANTES														
01 01 01	2 7 3 2	0.00	2,882.60	2,882.60	2,882.60		2,882.60		2,882.60		2,882.60		2,882.60		0.00
	OTROS ARTÍCULOS DEPORTIVOS														
01 01 01	2 8 0 0	600.00	-600.00	-600.00	0.00		0.00		0.00		0.00		0.00		0.00
	MATERIALES Y SUMINISTROS PARA SEGURIDAD														
01 01 01	2 8 2 0	600.00	-600.00	-600.00	0.00		0.00		0.00		0.00		0.00		0.00
	MATERIALES DE SEGURIDAD PÚBLICA														
01 01 01	2 8 2 1	600.00	-600.00	-600.00	0.00		0.00		0.00		0.00		0.00		0.00
	MUNICIONES, ESPOLETAS, CARGAS, GRANADAS, CARTUCHOS Y BALAS.														
01 01 01	2 9 0 0	1,000.00	668.97	668.97	1,668.97		1,668.97		1,668.97		1,668.97		1,145.7		0.00
	HERRAMIENTAS, REFACCIONES Y ACCESORIOS														




MUNICIPIO DE COQUIMATLAN, COL.
Sistema Integral de Contabilidad Gubernamental
ESTADO ANALITICO DEL EJERCICIO DEL PRESUPUESTO DE EGRESOS

DEL 1 DE MARZO AL 31 DE MARZO DE 2023

Análisis por: Fuente de Financiamiento -- Objeto del Gasto

Clave Presupuestaria	Descripción	Apr	Mar-Mar	Ayr	Mar-Mar	PtM	Mar-Mar	DpC	Mar-Mar	Dev	Mar-Mar	Pag	Mar-Mar	SEje	Mar-Mar
FF-OF-RF-Cap-Con-pGen-PEsp															
01 01 01 2 9 4 0	MENORES REFACCIONES Y ACCESORIOS MENORES DE EQUIPO DE CÓMPUTO Y TECNOLOGÍAS DE LA INFORMACIÓN		1,000.00	554.40	1,554.40	0.00	1,554.40	0.00	1,554.40	0.00	1,554.40	0.00	0.00	0.00	0.00
01 01 01 2 9 4 1	REFACCIONES Y ACCESORIOS MENORES PARA EQUIPOS DE CÓMPUTO		1,000.00	554.40	1,554.40	0.00	1,554.40	0.00	1,554.40	0.00	1,554.40	0.00	0.00	0.00	0.00
01 01 01 2 9 6 0	REFACCIONES Y ACCESORIOS MENORES DE EQUIPO DE TRANSPORTE		0.00	114.57	114.57	0.00	114.57	0.00	114.57	0.00	114.57	114.57	0.00	0.00	0.00
01 01 01 2 9 6 1	REFACCIONES Y ACCESORIOS MENORES DE EQUIPO DE TRANSPORTE		0.00	114.57	114.57	0.00	114.57	0.00	114.57	0.00	114.57	114.57	0.00	0.00	0.00
01 01 01 3 0 0 0	SERVICIOS GENERALES		539,227.36	-159,889.55	379,337.81	0.00	379,337.81	0.00	379,337.81	379,337.81	379,337.81	379,220.61	0.00	0.00	0.00
01 01 01 3 1 0 0	SERVICIOS BÁSICOS		253,337.02	-180,328.02	73,009.00	0.00	73,009.00	0.00	73,009.00	73,009.00	73,009.00	57,011.00	0.00	0.00	0.00
01 01 01 3 1 1 0	ENERGÍA ELÉCTRICA		242,037.02	-178,440.02	63,597.00	0.00	63,597.00	0.00	63,597.00	63,597.00	63,597.00	47,599.00	0.00	0.00	0.00
01 01 01 3 1 1 1	ENERGÍA ELÉCTRICA DE OFICINAS ADMINISTRATIVAS		54,916.66	8,680.34	63,597.00	0.00	63,597.00	0.00	63,597.00	63,597.00	63,597.00	47,599.00	0.00	0.00	0.00
01 01 01 3 1 1 2	ENERGÍA ELÉCTRICA DE ALUMBRADO PÚBLICO		187,120.36	-187,120.36	0.00	0.00	0.00	0.00	0.00	0.00	0.00	0.00	0.00	0.00	0.00
01 01 01 3 1 4 0	TELEFONÍA TRADICIONAL		11,300.00	-1,888.00	9,412.00	0.00	9,412.00	0.00	9,412.00	9,412.00	9,412.00	9,412.00	0.00	0.00	0.00
01 01 01 3 1 4 1	SERVICIO TELEFÓNICO CONVENCIONAL		11,300.00	-1,888.00	9,412.00	0.00	9,412.00	0.00	9,412.00	9,412.00	9,412.00	9,412.00	0.00	0.00	0.00
01 01 01 3 2 0 0	SERVICIOS DE ARRENDAMIENTO		12,803.80	-1,069.60	11,734.20	0.00	11,734.20	0.00	11,734.20	11,734.20	11,734.20	13,340.80	0.00	0.00	0.00
01 01 01 3 2 2 0	ARRENDAMIENTO DE EDIFICIOS		11,000.00	-1,000.00	10,000.00	0.00	10,000.00	0.00	10,000.00	10,000.00	10,000.00	10,000.00	0.00	0.00	0.00
01 01 01 3 2 2 3	ARRENDAMIENTO DE EDIFICIOS PARA OFICINAS		11,000.00	-1,000.00	10,000.00	0.00	10,000.00	0.00	10,000.00	10,000.00	10,000.00	10,000.00	0.00	0.00	0.00
01 01 01 3 2 9 0	OTROS ARRENDAMIENTOS		1,803.80	-69.60	1,734.20	0.00	1,734.20	0.00	1,734.20	1,734.20	1,734.20	3,340.80	0.00	0.00	0.00
01 01 01 3 2 9 1	ARRENDAMIENTO DE MUEBLES PARA EVENTOS INCLUYE MANTELERÍA, LONAS Y CARPAS.		1,803.80	-69.60	1,734.20	0.00	1,734.20	0.00	1,734.20	1,734.20	1,734.20	3,340.80	0.00	0.00	0.00
01 01 01 3 3 0 0	SERVICIOS PROFESIONALES, CIENTÍFICOS, TÉCNICOS Y OTROS SERVICIOS		3,541.66	-475.60	3,066.06	0.00	3,066.06	0.00	3,066.06	3,066.06	3,066.06	3,066.06	0.00	0.00	0.00
01 01 01 3 3 1 0	SERVICIOS LEGALES, DE CONTABILIDAD, AUDITORIA Y RELACIONADOS		3,541.66	-475.60	3,066.06	0.00	3,066.06	0.00	3,066.06	3,066.06	3,066.06	3,066.06	0.00	0.00	0.00
01 01 01 3 3 1 2	SERVICIOS DE CONTABILIDAD, AUDITORIA Y ASESORIA CONTABLE Y FISCAL.		3,541.66	-475.60	3,066.06	0.00	3,066.06	0.00	3,066.06	3,066.06	3,066.06	3,066.06	0.00	0.00	0.00
01 01 01 3 4 0 0	SERVICIOS FINANCIEROS, BANCARIOS Y COMERCIALES		3,200.00	669.20	3,869.20	0.00	3,869.20	0.00	3,869.20	3,869.20	3,869.20	3,869.20	0.00	0.00	0.00
01 01 01 3 4 1 0	SERVICIOS FINANCIEROS Y BANCARIOS		3,200.00	669.20	3,869.20	0.00	3,869.20	0.00	3,869.20	3,869.20	3,869.20	3,869.20	0.00	0.00	0.00
01 01 01 3 4 1 1	COMISIONES BANCARIAS		3,200.00	669.20	3,869.20	0.00	3,869.20	0.00	3,869.20	3,869.20	3,869.20	3,869.20	0.00	0.00	0.00
01 01 01 3 4 5 0	SEGURO DE BIENES PATRIMONIALES		0.00	0.00	0.00	0.00	0.00	0.00	0.00	0.00	0.00	0.00	0.00	0.00	0.00
01 01 01 3 4 5 1	PRIMAS DE SEGUROS CONTRA ROBOS, INCENDIOS Y DEMAS RIESGOS Y CONTINGENCIAS.		0.00	0.00	0.00	0.00	0.00	0.00	0.00	0.00	0.00	0.00	0.00	0.00	0.00
01 01 01 3 5 0 0	SERVICIOS DE INSTALACION, REPARACION,		218,820.96	34,373.79	253,194.75	0.00	253,194.75	0.00	253,194.75	253,194.75	253,194.75	270,033.32	0.00	0.00	0.00




MUNICIPIO DE COQUIMATLAN, COL.
Sistema Integral de Contabilidad Gubernamental
ESTADO ANALITICO DEL EJERCICIO DEL PRESUPUESTO DE EGRESOS

DEL 1 DE MARZO AL 31 DE MARZO DE 2023

Análisis por: Fuente de Financiamiento -- Objeto del Gasto

Clave Presupuestaria	Descripción	Apr	Mar-Mar	Ayr	Mar-Mar	Pm	Mar-Mar	DpC	Mar-Mar	Dev	Mar-Mar	Pag	Mar-Mar	SEje	Mar
FF-OF-RF-Cap-Con-PGen-PEsp															
01 01 01 3 5 1 0	MANTENIMIENTO Y CONSERVACION CONSERVACION Y MANTENIMIENTO MENOR DE INMUEBLES	120,816.66	16,269.78	137,086.44	0.00	137,086.44	0.00	0.00	137,086.44	123,605.44	0.00				
01 01 01 3 5 1 1	CONSERVACION Y MANTENIMIENTO MENOR DE EDIFICIOS	9,941.66	-978.22	8,963.44	0.00	8,963.44	0.00	0.00	8,963.44	8,963.44	0.00				
01 01 01 3 5 1 3	CONSERVACION Y MANTENIMIENTO MENOR DE AREAS VERDES	110,875.00	17,248.00	128,123.00	0.00	128,123.00	0.00	0.00	128,123.00	114,642.00	0.00				
01 01 01 3 5 2 0	INSTALACION, REPARACION Y MANTENIMIENTO DE MOBILIARIO Y EQUIPO DE ADMINISTRACION, EDUCACIONAL Y RECREATIVO	5,568.00	13,401.10	18,969.10	0.00	18,969.10	0.00	0.00	18,969.10	9,288.67	0.00				
01 01 01 3 5 2 1	MANTENIMIENTO DE MOBILIARIO Y EQUIPO DE ADMINISTRACION INCLUYE SEGURO	5,568.00	13,401.10	18,969.10	0.00	18,969.10	0.00	0.00	18,969.10	9,288.67	0.00				
01 01 01 3 5 7 0	INSTALACION, REPARACION Y MANTENIMIENTO DE MAQUINARIA, OTROS EQUIPOS Y HERRAMIENTA	92,436.30	4,702.91	97,139.21	0.00	97,139.21	0.00	0.00	97,139.21	137,139.21	0.00				
01 01 01 3 5 7 1	REPARACION Y MANTENIMIENTO DE MAQUINARIA	8,816.66	-8,816.66	0.00	0.00	0.00	0.00	0.00	0.00	0.00	0.00				
01 01 01 3 5 7 2	REPARACION Y MANTENIMIENTO DE VEHICULOS	83,619.64	13,519.57	97,139.21	0.00	97,139.21	0.00	0.00	97,139.21	137,139.21	0.00				
01 01 01 3 7 0 0	SERVICIOS DE TRASLADO Y VIATICOS	0.00	0.00	0.00	0.00	0.00	0.00	0.00	0.00	0.00	0.00				
01 01 01 3 7 8 0	SERVICIOS INTEGRALES DE TRASLADO Y VIATICOS	0.00	0.00	0.00	0.00	0.00	0.00	0.00	0.00	0.00	0.00				
01 01 01 3 7 8 1	OTROS SERVICIOS INTEGRALES DE TRASLADO Y VIATICOS	0.00	0.00	0.00	0.00	0.00	0.00	0.00	0.00	0.00	0.00				
01 01 01 3 8 0 0	SERVICIOS OFICIALES	32,053.33	-9,552.34	22,500.99	0.00	22,500.99	0.00	0.00	22,500.99	19,936.62	0.00				
01 01 01 3 8 2 0	GASTOS DE ORDEN SOCIAL Y CULTURAL	32,053.33	-9,552.34	22,500.99	0.00	22,500.99	0.00	0.00	22,500.99	19,936.62	0.00				
01 01 01 3 8 2 2	GASTOS POR CELEBRACION DE ACTOS DE ORDEN SOCIAL	32,053.33	-9,552.34	22,500.99	0.00	22,500.99	0.00	0.00	22,500.99	19,936.62	0.00				
01 01 01 3 8 4 0	EXPOSICIONES	0.00	0.00	0.00	0.00	0.00	0.00	0.00	0.00	0.00	0.00				
01 01 01 3 8 4 1	INSTALACION Y SOSTENIMIENTO DE EXPOSICIONES	0.00	0.00	0.00	0.00	0.00	0.00	0.00	0.00	0.00	0.00				
01 01 01 3 9 0 0	OTROS SERVICIOS GENERALES	15,470.59	-3,506.98	11,963.61	0.00	11,963.61	0.00	0.00	11,963.61	11,963.61	0.00				
01 01 01 3 9 9 0	OTROS SERVICIOS GENERALES	15,470.59	-3,506.98	11,963.61	0.00	11,963.61	0.00	0.00	11,963.61	11,963.61	0.00				
01 01 01 3 9 9 1	OTROS SERVICIOS GENERALES	15,470.59	-3,506.98	11,963.61	0.00	11,963.61	0.00	0.00	11,963.61	11,963.61	0.00				
01 01 01 4 0 0 0	TRANSFERENCIAS, ASIGNACIONES, SUBSIDIOS Y OTRAS AYUDAS	1,490,084.50	-182,185.79	1,307,898.71	0.00	1,307,898.71	0.00	0.00	1,307,898.71	1,467,982.90	0.00				
01 01 01 4 2 0 0	TRANSFERENCIAS AL RESTO DEL SECTOR PUBLICO	676,551.63	-27,834.38	648,717.25	0.00	648,717.25	0.00	0.00	648,717.25	808,801.44	0.00				
01 01 01 4 2 4 0	TRANSFERENCIAS OTORGADAS A ENTIDADES FEDERATIVAS Y MUNICIPIOS	676,551.63	-27,834.38	648,717.25	0.00	648,717.25	0.00	0.00	648,717.25	808,801.44	0.00				




MUNICIPIO DE COQUIMATLAN, COL.
Sistema Integral de Contabilidad Gubernamental
ESTADO ANALITICO DEL EJERCICIO DEL PRESUPUESTO DE EGRESOS

DEL 1 DE MARZO AL 31 DE MARZO DE 2023

Análisis por: Fuente de Financiamiento -- Objeto del Gasto

Clave Presupuestaria	Descripción	FF-OF-RE-Cap-Con-PGen-PEsp	Apr	Mar-Mar	AyR	Mar-Mar	PtM	Mar-Mar	DpC	Mar-Mar	Dev	Mar-Mar	Pag	Mar-Mar	SEje	Mar-Mar
01 01 01	4 4 0 0	AYUDAS SOCIALES	34,266.66	-166.66		34,100.00	0.00	34,100.00	0.00	34,100.00	34,100.00	34,100.00	0.00	34,100.00	0.00	0.00
01 01 01	4 4 1 0	AYUDAS SOCIALES A PERSONAS	16,666.66	-166.66		16,500.00	0.00	16,500.00	0.00	16,500.00	16,500.00	16,500.00	0.00	16,500.00	0.00	0.00
01 01 01	4 4 7 0	AYUDAS SOCIALES A ENTIDADES DE INTERÉS PÚBLICO	17,600.00	0.00		17,600.00	0.00	17,600.00	0.00	17,600.00	17,600.00	17,600.00	0.00	17,600.00	0.00	0.00
01 01 01	4 5 0 0	PENSIONES Y JUBILACIONES	779,266.21	-154,184.75		625,081.46	0.00	625,081.46	0.00	625,081.46	625,081.46	625,081.46	0.00	625,081.46	0.00	0.00
01 01 01	4 5 2 0	JUBILACIONES	779,266.21	-154,184.75		625,081.46	0.00	625,081.46	0.00	625,081.46	625,081.46	625,081.46	0.00	625,081.46	0.00	0.00
01 01 01	5 0 0 0	BIENES MUEBLES, INMUEBLES E INTANGIBLES	4,333.33	14,766.67		19,100.00	0.00	19,100.00	0.00	19,100.00	19,100.00	19,100.00	0.00	19,100.00	0.00	0.00
01 01 01	5 1 0 0	MOBILIARIO Y EQUIPO DE ADMINISTRACION	4,333.33	14,766.67		19,100.00	0.00	19,100.00	0.00	19,100.00	19,100.00	19,100.00	0.00	19,100.00	0.00	0.00
01 01 01	5 1 9 0	OTROS MOBILIARIOS Y EQUIPOS DE ADMINISTRACIÓN	4,333.33	14,766.67		19,100.00	0.00	19,100.00	0.00	19,100.00	19,100.00	19,100.00	0.00	19,100.00	0.00	0.00
01 01 01	9 0 0 0	DEUDA PUBLICA	96,047.83	22,794.76		118,842.59	0.00	118,842.59	0.00	118,842.59	118,842.59	118,842.59	0.00	118,842.59	0.00	0.00
01 01 01	9 1 0 0	AMORTIZACION DE LA DEUDA PUBLICA	62,945.92	6,069.83		69,015.75	0.00	69,015.75	0.00	69,015.75	69,015.75	69,015.75	0.00	69,015.75	0.00	0.00
01 01 01	9 1 1 0	AMORTIZACION DE LA DEUDA INTERNA CON INSTITUCIONES DE CRÉDITO	62,945.92	6,069.83		69,015.75	0.00	69,015.75	0.00	69,015.75	69,015.75	69,015.75	0.00	69,015.75	0.00	0.00
01 01 01	9 1 1 3	PRESTAMO BANOBRAS CREDITO NO. 7178	44,226.55	4,266.52		48,493.07	0.00	48,493.07	0.00	48,493.07	48,493.07	48,493.07	0.00	48,493.07	0.00	0.00
01 01 01	9 1 1 4	PRESTAMO BANOBRAS CREDITO NO. 7211	18,719.37	1,803.31		20,522.68	0.00	20,522.68	0.00	20,522.68	20,522.68	20,522.68	0.00	20,522.68	0.00	0.00
01 01 01	9 2 0 0	INTERESES DE LA DEUDA PUBLICA	33,101.91	16,724.93		49,826.84	0.00	49,826.84	0.00	49,826.84	49,826.84	49,826.84	0.00	49,826.84	0.00	0.00
01 01 01	9 2 1 0	INTERESES DE LA DEUDA INTERNA CON INSTITUCIONES DE CRÉDITO	33,101.91	16,724.93		49,826.84	0.00	49,826.84	0.00	49,826.84	49,826.84	49,826.84	0.00	49,826.84	0.00	0.00
01 01 01	9 4 0 0	GASTOS DE LA DEUDA PUBLICA	0.00	0.00		0.00	0.00	0.00	0.00	0.00	0.00	0.00	0.00	0.00	0.00	0.00
01 01 01	9 4 2 0	GASTOS DE LA DEUDA PÚBLICA EXTERNA	0.00	0.00		0.00	0.00	0.00	0.00	0.00	0.00	0.00	0.00	0.00	0.00	0.00
02		ETIQUETADO	1,384,848.09	191,513.15		1,576,361.24	0.00	1,576,361.24	0.00	1,576,361.24	1,576,361.24	1,290,644.04	0.00	1,290,644.04	0.00	0.00
02 05		RECURSOS FEDERALES	1,384,848.09	191,513.15		1,576,361.24	0.00	1,576,361.24	0.00	1,576,361.24	1,576,361.24	1,290,644.04	0.00	1,290,644.04	0.00	0.00
02 05 01		FONDO DE INFRAESTRUCTURA SOCIAL MUNICIPAL	0.00	0.00		0.00	0.00	0.00	0.00	0.00	0.00	0.00	0.00	0.00	0.00	0.00
02 05 01	6 0 0 0	INVERSION PUBLICA	0.00	0.00		0.00	0.00	0.00	0.00	0.00	0.00	0.00	0.00	0.00	0.00	0.00
02 05 01	6 2 0 0	OBRA PUBLICA EN BIENES PROPIOS	0.00	0.00		0.00	0.00	0.00	0.00	0.00	0.00	0.00	0.00	0.00	0.00	0.00
02 05 01	6 2 4 0	DIVISION DE TERRENOS Y CONSTRUCCIÓN DE OBRAS DE URBANIZACION	0.00	0.00		0.00	0.00	0.00	0.00	0.00	0.00	0.00	0.00	0.00	0.00	0.00
02 05 01	6 2 4 7	CONSTRUCCIÓN DE OTRAS OBRAS DE URBANIZACIÓN	0.00	0.00		0.00	0.00	0.00	0.00	0.00	0.00	0.00	0.00	0.00	0.00	0.00
02 05 02		FONDO DE FORTALECIMIENTO SOCIAL MUNICIPAL	1,384,848.09	191,513.15		1,576,361.24	0.00	1,576,361.24	0.00	1,576,361.24	1,576,361.24	1,290,644.04	0.00	1,290,644.04	0.00	0.00
02 05 02	1 0 0 0	SERVICIOS PERSONALES	904,802.28	208,851.12		1,113,653.40	0.00	1,113,653.40	0.00	1,113,653.40	1,113,653.40	889,468.90	0.00	889,468.90	0.00	0.00
02 05 02	1 1 0 0	REMUNERACIONES AL PERSONAL DE CARACTER PERMANENTE	662,076.75	-10,257.48		651,819.27	0.00	651,819.27	0.00	651,819.27	651,819.27	651,819.27	0.00	651,819.27	0.00	0.00
02 05 02	1 1 3 0	SUELDOS BASE AL PERSONAL PERMANENTE	662,076.75	-10,257.48		651,819.27	0.00	651,819.27	0.00	651,819.27	651,819.27	651,819.27	0.00	651,819.27	0.00	0.00
02 05 02	1 1 3 1	SUELDO	641,423.79	-11,194.77		630,229.02	0.00	630,229.02	0.00	630,229.02	630,229.02	630,229.02	0.00	630,229.02	0.00	0.00




MUNICIPIO DE COQUIMATLAN, COL.
Sistema Integral de Contabilidad Gubernamental
ESTADO ANALITICO DEL EJERCICIO DEL PRESUPUESTO DE EGRESOS

DEL 1 DE MARZO AL 31 DE MARZO DE 2023

Análisis por: Fuente de Financiamiento -- Objeto del Gasto

Clave Presupuestaria	Descripción	Apr. Mar-Mar	Ayr. Mar-Mar	PrM Mar-Mar	DpC Mar-Mar	Dev. Mar-Mar	Pag. Mar-Mar	SEje. Mar-Mar
FF-OF-RF-Cap-Con-PGen-PEsp								
02 05 02 1 1 3 3	QUINQUENIOS	20,652.96	937.29	21,590.25	0.00	21,590.25	21,590.25	0.00
02 05 02 1 3 0 0	REMUNERACIONES ADICIONALES Y ESPECIALES	91,744.58	92,208.45	183,953.03	0.00	183,953.03	183,953.03	0.00
02 05 02 1 3 2 0	PRIMAS DE VACACIONES, DOMINICAL Y GRATIFICACIÓN DE FIN DE AÑO	0.00	110,184.93	110,184.93	0.00	110,184.93	110,184.93	0.00
02 05 02 1 3 2 1	PRIMA VACACIONAL	0.00	5,000.00	5,000.00	0.00	5,000.00	5,000.00	0.00
02 05 02 1 3 2 4	PRIMA DE ANTIGÜEDAD	0.00	97,471.64	97,471.64	0.00	97,471.64	97,471.64	0.00
02 05 02 1 3 2 5	AGUINALDO	0.00	7,713.29	7,713.29	0.00	7,713.29	7,713.29	0.00
02 05 02 1 3 2 6	CANASTA NAVIDEÑA	0.00	0.00	0.00	0.00	0.00	0.00	0.00
02 05 02 1 3 2 7	CUESTA ENERO	0.00	0.00	0.00	0.00	0.00	0.00	0.00
02 05 02 1 3 2 9	AYUDA FIN DE AÑO	0.00	0.00	0.00	0.00	0.00	0.00	0.00
02 05 02 1 3 2 10	BONO DIA DEL POLICIA	0.00	0.00	0.00	0.00	0.00	0.00	0.00
02 05 02 1 3 4 0	COMPENSACIONES	91,744.58	-17,976.48	73,768.10	0.00	73,768.10	73,768.10	0.00
02 05 02 1 3 4 1	COMPENSACIONES	91,744.58	-17,976.48	73,768.10	0.00	73,768.10	73,768.10	0.00
02 05 02 1 4 0 0	SEGURIDAD SOCIAL	73,331.95	150,852.55	224,184.50	0.00	224,184.50	224,184.50	0.00
02 05 02 1 4 1 0	APORTACIONES DE SEGURIDAD SOCIAL	73,331.95	150,852.55	224,184.50	0.00	224,184.50	224,184.50	0.00
02 05 02 1 4 1 1	CUOTAS AL IMSS	73,331.95	150,852.55	224,184.50	0.00	224,184.50	224,184.50	0.00
02 05 02 1 5 0 0	OTRAS PRESTACIONES SOCIALES Y ECONOMICAS	77,649.00	-23,952.40	53,696.60	0.00	53,696.60	53,696.60	0.00
02 05 02 1 5 4 0	PRESTACIONES CONTRACTUALES	77,649.00	-23,952.40	53,696.60	0.00	53,696.60	53,696.60	0.00
02 05 02 1 5 4 32	BONO DIA DE LA MADRE	0.00	0.00	0.00	0.00	0.00	0.00	0.00
02 05 02 1 5 4 35	BONO DIA DEL PADRE	0.00	0.00	0.00	0.00	0.00	0.00	0.00
02 05 02 1 5 4 46	CANASTA BÁSICA	77,649.00	-23,952.40	53,696.60	0.00	53,696.60	53,696.60	0.00
02 05 02 2 0 0 0	MATERIALES Y SUMINISTROS	161,917.85	3,235.09	165,152.94	0.00	165,152.94	106,868.24	0.00
02 05 02 2 1 0 0	MATERIALES DE ADMINISTRACION, EMISION DE DOCUMENTOS Y ARTICULOS OFICIALES	4,700.00	-3,139.70	1,560.30	0.00	1,560.30	2,502.00	0.00
02 05 02 2 1 1 0	MATERIALES, ÚTILES Y EQUIPOS MENORES DE OFICINA	4,700.00	-3,139.70	1,560.30	0.00	1,560.30	2,502.00	0.00
02 05 02 2 1 1 1	MATERIAL Y ÚTILES DE OFICINA	4,700.00	-3,139.70	1,560.30	0.00	1,560.30	2,502.00	0.00
02 05 02 2 6 0 0	COMBUSTIBLES, LUBRICANTES Y ADITIVOS	148,000.00	6,572.64	154,572.64	0.00	154,572.64	95,346.24	0.00
02 05 02 2 6 1 0	COMBUSTIBLES, LUBRICANTES Y ADITIVOS	148,000.00	6,572.64	154,572.64	0.00	154,572.64	95,346.24	0.00
02 05 02 2 6 1 1	GASOLINA	148,000.00	6,572.64	154,572.64	0.00	154,572.64	95,346.24	0.00
02 05 02 2 7 0 0	VESTUARIO, BLANCOS, PRENDAS DE PROTECCION Y ARTICULOS DEPORTIVOS	0.00	0.00	0.00	0.00	0.00	0.00	0.00
02 05 02 2 7 1 0	VESTUARIO Y UNIFORMES	0.00	0.00	0.00	0.00	0.00	0.00	0.00
02 05 02 2 7 1 1	UNIFORMES	0.00	0.00	0.00	0.00	0.00	0.00	0.00
02 05 02 2 8 0 0	MATERIALES Y SUMINISTROS PARA SEGURIDAD	9,217.85	-197.85	9,020.00	0.00	9,020.00	9,020.00	0.00
02 05 02 2 8 2 0	MATERIALES DE SEGURIDAD PÚBLICA	9,217.85	-197.85	9,020.00	0.00	9,020.00	9,020.00	0.00
02 05 02 2 8 2 2	OTROS MATERIALES DE SEGURIDAD PÚBLICA	9,217.85	-197.85	9,020.00	0.00	9,020.00	9,020.00	0.00




MUNICIPIO DE COQUIMATLAN, COL.
Sistema Integral de Contabilidad Gubernamental
ESTADO ANALITICO DEL EJERCICIO DEL PRESUPUESTO DE EGRESOS

DEL 1 DE MARZO AL 31 DE MARZO DE 2023

Análisis por: Fuente de Financiamiento -- Objeto del Gasto

Clave Presupuestaria	Descripción	FF-OF-RF-Cap-Com-PGen-PEsp	Apr. Mar-Mar	AyR. Mar-Mar	PtM Mar-Mar	DpC. Mar-Mar	Dev. Mar-Mar	Pag. Mar-Mar	SEje. Mar-Mar
02 05 02 3 0 0 0	SERVICIOS GENERALES		318,127.96	-20,573.06	297,554.90	0.00	297,554.90	294,306.90	0.00
02 05 02 3 1 0 0	SERVICIOS BÁSICOS		287,546.30	-8,194.21	279,352.09	0.00	279,352.09	279,352.09	0.00
02 05 02 3 1 1 0	ENERGÍA ELÉCTRICA		196,212.97	53,118.02	249,330.99	0.00	249,330.99	249,330.99	0.00
02 05 02 3 1 1 2	ENERGÍA ELÉCTRICA DE ALUMBRADO PÚBLICO		196,212.97	53,118.02	249,330.99	0.00	249,330.99	249,330.99	0.00
02 05 02 3 1 4 0	TELEFONÍA TRADICIONAL		8,000.00	-871.00	7,129.00	0.00	7,129.00	7,129.00	0.00
02 05 02 3 1 4 1	SERVICIO TELEFÓNICO CONVENCIONAL		8,000.00	-871.00	7,129.00	0.00	7,129.00	7,129.00	0.00
02 05 02 3 1 7 0	SERVICIOS DE ACCESO A INTERNET REDES Y PROCESAMIENTO DE INFORMACIÓN		83,333.33	-60,441.23	22,892.10	0.00	22,892.10	22,892.10	0.00
02 05 02 3 1 7 5	MANEJO Y ADMINISTRACIÓN DE SERVIDORES		83,333.33	-60,441.23	22,892.10	0.00	22,892.10	22,892.10	0.00
02 05 02 3 1 9 0	SERVICIOS INTEGRALES Y OTROS SERVICIOS		0.00	0.00	0.00	0.00	0.00	0.00	0.00
02 05 02 3 1 9 3	SERVICIOS DE RADIOCOMUNICACIÓN		0.00	0.00	0.00	0.00	0.00	0.00	0.00
02 05 02 3 5 0 0	SERVICIOS DE INSTALACION, REPARACION, MANTENIMIENTO Y CONSERVACION		25,916.66	-7,713.85	18,202.81	0.00	18,202.81	14,954.81	0.00
02 05 02 3 5 2 0	INSTALACION, REPARACION Y MANTENIMIENTO DE MOBILIARIO Y EQUIPO DE ADMINISTRACION, EDUCACIONAL Y RECREATIVO		916.66	2,331.34	3,248.00	0.00	3,248.00	0.00	0.00
02 05 02 3 5 2 1	MANTENIMIENTO DE MOBILIARIO Y EQUIPO DE ADMINISTRACION INCLUYE SEGURO		916.66	2,331.34	3,248.00	0.00	3,248.00	0.00	0.00
02 05 02 3 5 7 0	INSTALACION, REPARACION Y MANTENIMIENTO DE MAQUINARIA, OTROS EQUIPOS Y HERRAMIENTA		25,000.00	-10,045.19	14,954.81	0.00	14,954.81	14,954.81	0.00
02 05 02 3 5 7 2	REPARACION Y MANTENIMIENTO DE VEHICULOS		25,000.00	-10,045.19	14,954.81	0.00	14,954.81	14,954.81	0.00
02 05 02 3 8 0 0	SERVICIOS OFICIALES		0.00	0.00	0.00	0.00	0.00	0.00	0.00
02 05 02 3 8 2 0	GASTOS DE ORDEN SOCIAL Y CULTURAL		0.00	0.00	0.00	0.00	0.00	0.00	0.00
02 05 02 3 8 2 3	GASTOS POR CELEBRACION DE ACTOS DE ORDEN CULTURAL		0.00	0.00	0.00	0.00	0.00	0.00	0.00
02 05 02 3 9 0 0	OTROS SERVICIOS GENERALES		4,665.00	-4,665.00	0.00	0.00	0.00	0.00	0.00
02 05 02 3 9 9 0	OTROS SERVICIOS GENERALES		4,665.00	-4,665.00	0.00	0.00	0.00	0.00	0.00
02 05 02 3 9 9 1	OTROS SERVICIOS GENERALES		4,665.00	-4,665.00	0.00	0.00	0.00	0.00	0.00
02 05 02 5 0 0 0	BIENES MUJEBLES, INMUEBLES E INTANGIBLES		0.00	0.00	0.00	0.00	0.00	0.00	0.00
02 05 02 5 1 0 0	MOBILIARIO Y EQUIPO DE ADMINISTRACION		0.00	0.00	0.00	0.00	0.00	0.00	0.00
02 05 02 5 1 9 0	OTROS MOBILIARIOS Y EQUIPOS DE ADMINISTRACION		0.00	0.00	0.00	0.00	0.00	0.00	0.00

TOTAL DEL GASTO: 7,892,914.82 -668,797.18 7,224,117.64 0.00 7,224,117.64 7,442,526.69 0.00




MUNICIPIO DE COQUIMATLAN, COL.
 Sistema Integral de Contabilidad Gubernamental
ESTADO ANALITICO DEL EJERCICIO DEL PRESUPUESTO DE EGRESOS

DEL 1 DE ENERO AL 31 DE MARZO DE 2023

Análisis por: Fuente de Financiamiento -- Objeto del Gasto

Clave Presupuestaria	Descripción	FF-OF-RF-Cap-Con-PGen-PEsp	Apr			Ene-Mar			MAY			DpC Ene-Mar			Dev Ene-Mar			Pag Ene-Mar			SEje Ene-Mar		
			01	02	03	01	02	03	01	02	03	01	02	03	01	02	03	01	02	03	01	02	03
01	NO ETIQUETADO		20,642,452.49	-2,105,720.88	18,536,731.61	18,536,731.61	67,267.12	18,469,464.49	17,787,804.33	67,267.12	17,787,804.33	67,267.12	18,469,464.49	17,787,804.33	67,267.12	17,787,804.33	67,267.12	18,469,464.49	17,787,804.33	67,267.12	17,787,804.33	67,267.12	18,469,464.49
01 01	RECURSOS FISCALES		20,642,452.49	-2,105,720.88	18,536,731.61	18,536,731.61	67,267.12	18,469,464.49	17,787,804.33	67,267.12	17,787,804.33	67,267.12	18,469,464.49	17,787,804.33	67,267.12	17,787,804.33	67,267.12	18,469,464.49	17,787,804.33	67,267.12	17,787,804.33	67,267.12	18,469,464.49
01 01 01	RECURSOS PROPIOS		20,642,452.49	-2,105,720.88	18,536,731.61	18,536,731.61	67,267.12	18,469,464.49	17,787,804.33	67,267.12	17,787,804.33	67,267.12	18,469,464.49	17,787,804.33	67,267.12	17,787,804.33	67,267.12	18,469,464.49	17,787,804.33	67,267.12	17,787,804.33	67,267.12	18,469,464.49
01 01 01 0	SERVICIOS PERSONALES		12,043,818.02	-953,406.02	11,090,412.00	11,090,412.00	0.00	11,090,412.00	10,817,020.10	0.00	10,817,020.10	0.00	11,090,412.00	10,817,020.10	0.00	10,817,020.10	0.00	11,090,412.00	10,817,020.10	0.00	10,817,020.10	0.00	11,090,412.00
01 01 01 1	REMUNERACIONES AL PERSONAL DE CARACTER PERMANENTE		5,886,856.05	-225,034.74	5,661,821.31	5,661,821.31	0.00	5,661,821.31	5,661,821.31	0.00	5,661,821.31	0.00	5,661,821.31	5,661,821.31	0.00	5,661,821.31	0.00	5,661,821.31	5,661,821.31	0.00	5,661,821.31	0.00	5,661,821.31
01 01 01 1 2	HABERES		298,849.98	-298,849.98	0.00	0.00	0.00	0.00	0.00	0.00	0.00	0.00	0.00	0.00	0.00	0.00	0.00	0.00	0.00	0.00	0.00	0.00	0.00
01 01 01 1 3	SUELDOS BASE AL PERSONAL PERMANENTE		5,588,006.07	73,815.24	5,661,821.31	5,661,821.31	0.00	5,661,821.31	5,661,821.31	0.00	5,661,821.31	0.00	5,661,821.31	5,661,821.31	0.00	5,661,821.31	0.00	5,661,821.31	5,661,821.31	0.00	5,661,821.31	0.00	5,661,821.31
01 01 01 1 3 1	SUELDO		3,964,901.63	89,947.39	4,054,849.02	4,054,849.02	0.00	4,054,849.02	4,054,849.02	0.00	4,054,849.02	0.00	4,054,849.02	4,054,849.02	0.00	4,054,849.02	0.00	4,054,849.02	4,054,849.02	0.00	4,054,849.02	0.00	4,054,849.02
01 01 01 1 3 2	SOBRE SUELDO		1,170,545.15	8,365.45	1,178,910.60	1,178,910.60	0.00	1,178,910.60	1,178,910.60	0.00	1,178,910.60	0.00	1,178,910.60	1,178,910.60	0.00	1,178,910.60	0.00	1,178,910.60	1,178,910.60	0.00	1,178,910.60	0.00	1,178,910.60
01 01 01 1 3 3	QUINQUENIOS		452,559.29	-24,497.60	428,061.69	428,061.69	0.00	428,061.69	428,061.69	0.00	428,061.69	0.00	428,061.69	428,061.69	0.00	428,061.69	0.00	428,061.69	428,061.69	0.00	428,061.69	0.00	428,061.69
01 01 01 1 3 0	REMUNERACIONES ADICIONALES Y ESPECIALES		696,562.50	170,309.75	866,872.25	866,872.25	0.00	866,872.25	866,872.25	0.00	866,872.25	0.00	866,872.25	866,872.25	0.00	866,872.25	0.00	866,872.25	866,872.25	0.00	866,872.25	0.00	866,872.25
01 01 01 1 3 1	PRIMAS POR AÑOS DE SERVICIOS EFECTIVOS PRESTADOS		0.00	183,957.41	183,957.41	183,957.41	0.00	183,957.41	183,957.41	0.00	183,957.41	0.00	183,957.41	183,957.41	0.00	183,957.41	0.00	183,957.41	183,957.41	0.00	183,957.41	0.00	183,957.41
01 01 01 1 3 2	PRIMAS DE VACACIONES, DOMINICAL Y GRATIFICACIÓN DE FIN DE AÑO		20,000.00	30,546.32	50,546.32	50,546.32	0.00	50,546.32	50,546.32	0.00	50,546.32	0.00	50,546.32	50,546.32	0.00	50,546.32	0.00	50,546.32	50,546.32	0.00	50,546.32	0.00	50,546.32
01 01 01 1 3 2 1	PRIMA VACACIONAL		0.00	0.00	0.00	0.00	0.00	0.00	0.00	0.00	0.00	0.00	0.00	0.00	0.00	0.00	0.00	0.00	0.00	0.00	0.00	0.00	0.00
01 01 01 1 3 2 3	PRIMA DE RIESGO		20,000.00	4,000.00	24,000.00	24,000.00	0.00	24,000.00	24,000.00	0.00	24,000.00	0.00	24,000.00	24,000.00	0.00	24,000.00	0.00	24,000.00	24,000.00	0.00	24,000.00	0.00	24,000.00
01 01 01 1 3 2 5	AGUINALDO		0.00	26,546.32	26,546.32	26,546.32	0.00	26,546.32	26,546.32	0.00	26,546.32	0.00	26,546.32	26,546.32	0.00	26,546.32	0.00	26,546.32	26,546.32	0.00	26,546.32	0.00	26,546.32
01 01 01 1 3 2 6	CANASTA NAVIDEÑA		0.00	0.00	0.00	0.00	0.00	0.00	0.00	0.00	0.00	0.00	0.00	0.00	0.00	0.00	0.00	0.00	0.00	0.00	0.00	0.00	0.00
01 01 01 1 3 2 7	CUESTA ENERO		0.00	0.00	0.00	0.00	0.00	0.00	0.00	0.00	0.00	0.00	0.00	0.00	0.00	0.00	0.00	0.00	0.00	0.00	0.00	0.00	0.00
01 01 01 1 3 2 9	AYUDA FIN DE AÑO		0.00	0.00	0.00	0.00	0.00	0.00	0.00	0.00	0.00	0.00	0.00	0.00	0.00	0.00	0.00	0.00	0.00	0.00	0.00	0.00	0.00
01 01 01 1 3 4 0	COMPENSACIONES		676,562.50	-44,193.98	632,368.52	632,368.52	0.00	632,368.52	632,368.52	0.00	632,368.52	0.00	632,368.52	632,368.52	0.00	632,368.52	0.00	632,368.52	632,368.52	0.00	632,368.52	0.00	632,368.52
01 01 01 1 3 4 1	COMPENSACIONES		676,562.50	-44,193.98	632,368.52	632,368.52	0.00	632,368.52	632,368.52	0.00	632,368.52	0.00	632,368.52	632,368.52	0.00	632,368.52	0.00	632,368.52	632,368.52	0.00	632,368.52	0.00	632,368.52
01 01 01 1 3 4 2	ESTÍMULOS ESPECIALES		0.00	0.00	0.00	0.00	0.00	0.00	0.00	0.00	0.00	0.00	0.00	0.00	0.00	0.00	0.00	0.00	0.00	0.00	0.00	0.00	0.00
01 01 01 1 4 0 0	SEGURIDAD SOCIAL		985,055.32	-243,337.04	741,718.28	741,718.28	0.00	741,718.28	741,718.28	0.00	741,718.28	0.00	741,718.28	741,718.28	0.00	741,718.28	0.00	741,718.28	741,718.28	0.00	741,718.28	0.00	741,718.28
01 01 01 1 4 1 0	APORTACIONES DE SEGURIDAD SOCIAL		985,055.32	-243,337.04	741,718.28	741,718.28	0.00	741,718.28	741,718.28	0.00	741,718.28	0.00	741,718.28	741,718.28	0.00	741,718.28	0.00	741,718.28	741,718.28	0.00	741,718.28	0.00	741,718.28
01 01 01 1 4 1 1	CUOTAS AL IMSS		860,164.26	-237,777.76	622,386.50	622,386.50	0.00	622,386.50	622,386.50	0.00	622,386.50	0.00	622,386.50	622,386.50	0.00	622,386.50	0.00	622,386.50	622,386.50	0.00	622,386.50	0.00	622,386.50
01 01 01 1 4 1 2	PREVISIÓN SOCIAL MÚLTIPLE		124,891.06	-5,559.28	119,331.78	119,331.78	0.00	119,331.78	119,331.78	0.00	119,331.78	0.00	119,331.78	119,331.78	0.00	119,331.78	0.00	119,331.78	119,331.78	0.00	119,331.78	0.00	119,331.78
01 01 01 1 5 0 0	OTRAS PRESTACIONES SOCIALES Y ECONOMICAS		3,966,037.51	-655,343.99	3,310,693.52	3,310,693.52	0.00	3,310,693.52	3,310,693.52	0.00	3,310,693.52	0.00	3,310,693.52	3,310,693.52	0.00	3,310,693.52	0.00	3,310,693.52	3,310,693.52	0.00	3,310,693.52	0.00	3,310,693.52
01 01 01 1 5 1 0	CUOTAS PARA EL FONDO DE AHORRO Y FONDO DE TRABAJO		2,334,930.31	-399,395.68	1,935,534.63	1,935,534.63	0.00	1,935,534.63	1,935,534.63	0.00	1,935,534.63	0.00	1,935,534.63	1,935,534.63	0.00	1,935,534.63	0.00	1,935,534.63	1,935,534.63	0.00	1,935,534.63	0.00	1,935,534.63
01 01 01 1 5 1 1	FONDO DE AHORRO		134,699.76	2,999.81	137,699.57	137,699.57	0.00	137,699.57	137,699.57	0.00	137,699.57	0.00	137,699.57	137,699.57	0.00	137,699.57	0.00	137,699.57	137,699.57	0.00	137,699.57	0.00	137,699.57
01 01 01 1 5 1 2	FONDO DE PENSIONES		2,100,230.55	-615,481.93	1,484,748.62	1,484,748.62	0.00	1,484,748.62	1,484,748.62	0.00	1,484,748.62	0.00	1,484,748.62	1,484,748.62	0.00	1,484,748.62	0.00	1,484,748.62	1,484,748.62	0.00	1,484,748.62	0.00	1,484,748.62
01 01 01 1 5 1 3	LAUDOS		100,000.00	213,086.44	313,086.44	313,086.44	0.00	313,086.44	313,086.44	0.00	313,086.44	0.00	313,086.44	313,086.44	0.00	313,086.44	0.00	313,086.44	313,086.44	0.00	313,086.44	0.00	313,086.44
01 01 01 1 5 4 0	PRESTACIONES CONTRACTUALES		1,631,107.20	-255,948.31	1,375,158.89	1,375,158.89	0.00	1,375,158.89	1,375,158.89	0.00	1,375,158.89	0.00	1,375,158.89	1,375,158.89	0.00	1,375,158.89	0.00	1,375,158.89	1,375,158.89	0.00	1,375,158.89	0.00	1,375,158.89
01 01 01 1 5 4 3	APOYO PARA ADQUISICIÓN DE LENTES		0.00	675.05	675.05	675.05	0.00	675.05	675.05	0.00	675.05	0.00	675.05	675.05	0.00	675.05	0.00	675.05	675.05	0.00	675.05	0.00	675.05




MUNICIPIO DE COQUIMATLAN, COL.
Sistema Integral de Contabilidad Gubernamental
ESTADO ANALITICO DEL EJERCICIO DEL PRESUPUESTO DE EGRESOS

DEL 1 DE ENERO AL 31 DE MARZO DE 2023

Análisis por: Fuente de Financiamiento -- Objeto del Gasto

Clave-Prepresupuestaria	Descripción	Apr	Ene-Mar	AyR	Ene-Mar	PrM	Ene-Mar	DpC	Ene-Mar	Dev	Ene-Mar	Pag	Ene-Mar	SEje	Ene-Mar
FF-OF-RF-Cap-Con-PGen-PEsp															
01 01 01 1 5 4 9	AYUDA DE TRANSPORTE	269,676.03		-51,276.99	218,399.04		218,399.04	0.00	218,399.04		218,399.04		218,399.04		0.00
01 01 01 1 5 4 10	AYUDA PARA RENTA	191,009.58		-8,500.98	182,508.60		182,508.60	0.00	182,508.60		182,508.60		182,508.60		0.00
01 01 01 1 5 4 13	AYUDA PARA ÚTILES ESCOLARES	0.00		0.00	0.00		0.00	0.00	0.00		0.00		0.00		0.00
01 01 01 1 5 4 16	BECA MÉDICA ANUAL	800.00		13,000.00	13,800.00		13,800.00	0.00	13,800.00		13,800.00		13,800.00		0.00
01 01 01 1 5 4 17	BECAS	68,835.76		29,838.64	98,674.40		98,674.40	0.00	98,674.40		98,674.40		98,674.40		0.00
01 01 01 1 5 4 24	BONO DE ASISTENCIA PERFECTA	311,577.81		56,408.05	367,985.86		367,985.86	0.00	367,985.86		367,985.86		367,985.86		0.00
01 01 01 1 5 4 25	BONO DE CUMPLEAÑOS	11,200.00		4,900.00	16,100.00		16,100.00	0.00	16,100.00		16,100.00		16,100.00		0.00
01 01 01 1 5 4 29	BONO DE LA SECRETARÍA	0.00		0.00	0.00		0.00	0.00	0.00		0.00		0.00		0.00
01 01 01 1 5 4 31	BONO DEL BURÓCRATA	0.00		0.00	0.00		0.00	0.00	0.00		0.00		0.00		0.00
01 01 01 1 5 4 32	BONO DÍA DE LA MADRE	0.00		0.00	0.00		0.00	0.00	0.00		0.00		0.00		0.00
01 01 01 1 5 4 34	BONO DÍA DEL BIBLIOTECARIO	0.00		0.00	0.00		0.00	0.00	0.00		0.00		0.00		0.00
01 01 01 1 5 4 35	BONO DÍA DEL PADRE	0.00		0.00	0.00		0.00	0.00	0.00		0.00		0.00		0.00
01 01 01 1 5 4 36	BONO ECONÓMICO PARA LA FERIA	0.00		0.00	0.00		0.00	0.00	0.00		0.00		0.00		0.00
01 01 01 1 5 4 39	BONO EXTRAORDINARIO ANUAL	6,440.72		104,661.70	111,102.42		111,102.42	0.00	111,102.42		111,102.42		111,102.42		0.00
01 01 01 1 5 4 40	BONO PARA CAPACITACIÓN	0.00		0.00	0.00		0.00	0.00	0.00		0.00		0.00		0.00
01 01 01 1 5 4 41	BONO PERSONAL DE CAMPO	0.00		0.00	0.00		0.00	0.00	0.00		0.00		0.00		0.00
01 01 01 1 5 4 42	BONO PRODUCTIVIDAD	387,087.30		-387,087.30	0.00		0.00	0.00	0.00		0.00		0.00		0.00
01 01 01 1 5 4 44	BONO SINDICAL	0.00		0.00	0.00		0.00	0.00	0.00		0.00		0.00		0.00
01 01 01 1 5 4 45	BONO NAVIDEÑO	0.00		0.00	0.00		0.00	0.00	0.00		0.00		0.00		0.00
01 01 01 1 5 4 46	CANASTA BÁSICA	356,177.57		-15,855.77	340,321.80		340,321.80	0.00	340,321.80		340,321.80		340,321.80		0.00
01 01 01 1 5 4 54	GUARDERIA	2,286.85		1,143.45	3,430.30		3,430.30	0.00	3,430.30		3,430.30		3,430.30		0.00
01 01 01 1 5 4 58	BONO DE NIVELACION FAMILIAR	26,015.58		-3,854.16	22,161.42		22,161.42	0.00	22,161.42		22,161.42		22,161.42		0.00
01 01 01 1 7 0 0	PAGO DE ESTÍMULOS A SERVIDORES PUBLICOS	509,306.64		0.00	509,306.64		509,306.64	0.00	509,306.64		509,306.64		509,306.64		0.00
01 01 01 1 7 1 0	ESTÍMULOS	509,306.64		0.00	509,306.64		509,306.64	0.00	509,306.64		509,306.64		509,306.64		0.00
01 01 01 1 7 1 2	GASTOS DE REPRESENTACIÓN	509,306.64		0.00	509,306.64		509,306.64	0.00	509,306.64		509,306.64		509,306.64		0.00
01 01 01 2 0 0 0	MATERIALES Y SUMINISTROS	806,209.49		-123,308.92	682,900.57		682,900.57	0.00	682,900.57		682,900.57		682,900.57		0.00
01 01 01 2 1 0 0	MATERIALES DE ADMINISTRACION, EMISION DE DOCUMENTOS Y ARTICULOS OFICIALES	106,356.35		14,572.34	120,928.69		120,928.69	0.00	120,928.69		120,928.69		120,928.69		0.00
01 01 01 2 1 1 0	MATERIALES, ÚTILES Y EQUIPOS MENORES DE OFICINA	106,356.35		14,572.34	120,928.69		120,928.69	0.00	120,928.69		120,928.69		120,928.69		0.00
01 01 01 2 1 1 1	MATERIAL Y ÚTILES DE OFICINA	56,690.29		-5,827.90	50,862.39		50,862.39	0.00	50,862.39		50,862.39		50,862.39		0.00
01 01 01 2 1 1 2	MATERIAL DE LIMPIEZA	15,624.99		7,351.49	22,976.48		22,976.48	0.00	22,976.48		22,976.48		22,976.48		0.00
01 01 01 2 1 1 3	MATERIAL DE IMPRESIÓN Y REPRODUCCIÓN	7,500.00		-2,151.90	5,348.10		5,348.10	0.00	5,348.10		5,348.10		5,348.10		0.00
01 01 01 2 1 1 4	MATERIAL Y ÚTILES DE IMPRESIÓN	26,541.07		15,200.65	41,741.72		41,741.72	0.00	41,741.72		41,741.72		41,741.72		0.00
01 01 01 2 1 5 0	MATERIAL IMPRESO E INFORMACIÓN DIGITAL	0.00		0.00	0.00		0.00	0.00	0.00		0.00		0.00		0.00
01 01 01 2 1 5 1	MATERIAL IMPRESO.	0.00		0.00	0.00		0.00	0.00	0.00		0.00		0.00		0.00
01 01 01 2 4 0 0	MATERIALES Y ARTICULOS DE CONSTRUCCION Y	18,855.13		4,824.21	23,679.34		23,679.34	0.00	23,679.34		23,679.34		23,679.34		0.00




MUNICIPIO DE COQUIMATLAN, COL.
Sistema Integral de Contabilidad Gubernamental
ESTADO ANALITICO DEL EJERCICIO DEL PRESUPUESTO DE EGRESOS

DEL 1 DE ENERO AL 31 DE MARZO DE 2023

Análisis por: Fuente de Financiamiento -- Objeto del Gasto

Clave Presupuestaria	Descripción	FF-OF-RF-Cap-Con-PGen-PEsp	Apr Ene-Mar	AyR Ene-Mar	PrM Ene-Mar	DpC Ene-Mar	Dev Ene-Mar	Pag Ene-Mar	SEje Ene-Mar
01 01 01 2 4 4 0	DE REPARACION		0.00	0.00	0.00	0.00	0.00	0.00	0.00
01 01 01 2 4 4 1	MADERA Y PRODUCTOS DE MADERA		0.00	0.00	0.00	0.00	0.00	0.00	0.00
01 01 01 2 4 4 1	MADERA Y SUS DERIVADOS		0.00	0.00	0.00	0.00	0.00	0.00	0.00
01 01 01 2 4 6 0	MATERIAL ELÉCTRICO Y ELECTRÓNICO		13,410.45	8,517.87	21,928.32	0.00	21,928.32	21,928.32	0.00
01 01 01 2 4 6 1	MATERIAL ELÉCTRICO Y ELECTRÓNICO PARA OFICINAS ADMINISTRATIVAS		4,660.47	-2,077.20	2,583.27	0.00	2,583.27	2,583.27	0.00
01 01 01 2 4 6 2	MATERIAL ELÉCTRICO PARA EL SISTEMA DE ALUMBRADO PÚBLICO		8,749.98	10,595.07	19,345.05	0.00	19,345.05	19,345.05	0.00
01 01 01 2 4 9 0	OTROS MATERIALES Y ARTÍCULOS DE CONSTRUCCIÓN Y REPARACIÓN		5,444.68	-3,693.66	1,751.02	0.00	1,751.02	1,751.02	0.00
01 01 01 2 4 9 1	OTROS MATERIALES Y ARTÍCULOS DE CONSTRUCCIÓN Y REPARACIÓN		5,444.68	-3,693.66	1,751.02	0.00	1,751.02	1,751.02	0.00
01 01 01 2 5 0 0	PRODUCTOS QUÍMICOS, FARMACEUTICOS Y DE LABORATORIO		7,875.00	2,109.94	9,984.94	0.00	9,984.94	9,984.94	0.00
01 01 01 2 5 2 0	FERTILIZANTES, PESTICIDAS Y OTROS AGROQUÍMICOS		0.00	0.00	0.00	0.00	0.00	0.00	0.00
01 01 01 2 5 2 1	HIERBICIDAS Y PLAGUICIDAS.		0.00	0.00	0.00	0.00	0.00	0.00	0.00
01 01 01 2 5 3 0	MEDICINAS Y PRODUCTOS FARMACÉUTICOS		7,875.00	2,109.94	9,984.94	0.00	9,984.94	9,984.94	0.00
01 01 01 2 5 3 1	MEDICINAS Y PRODUCTOS FARMACÉUTICOS DE APLICACIÓN HUMANA Y ANIMAL.		7,875.00	2,109.94	9,984.94	0.00	9,984.94	9,984.94	0.00
01 01 01 2 6 0 0	COMBUSTIBLES, LUBRICANTES Y ADITIVOS		657,000.00	-140,744.32	516,255.68	0.00	516,255.68	453,695.96	0.00
01 01 01 2 6 1 0	COMBUSTIBLES, LUBRICANTES Y ADITIVOS		657,000.00	-140,744.32	516,255.68	0.00	516,255.68	453,695.96	0.00
01 01 01 2 6 1 1	GASOLINA		657,000.00	-140,744.32	516,255.68	0.00	516,255.68	453,695.96	0.00
01 01 01 2 7 0 0	VESTUARIO, BLANCOS, PRENDAS DE PROTECCION Y ARTÍCULOS DEPORTIVOS		9,438.01	-5,180.84	4,257.17	0.00	4,257.17	4,257.17	0.00
01 01 01 2 7 1 0	VESTUARIO Y UNIFORMES		0.00	0.00	0.00	0.00	0.00	0.00	0.00
01 01 01 2 7 1 1	UNIFORMES		0.00	0.00	0.00	0.00	0.00	0.00	0.00
01 01 01 2 7 2 0	PRENDAS DE SEGURIDAD Y PROTECCIÓN PERSONAL		4,450.01	-3,075.44	1,374.57	0.00	1,374.57	1,374.57	0.00
01 01 01 2 7 2 1	ROPA Y EQUIPO DE SEGURIDAD		4,450.01	-3,075.44	1,374.57	0.00	1,374.57	1,374.57	0.00
01 01 01 2 7 3 0	ARTÍCULOS DEPORTIVOS		4,988.00	-2,105.40	2,882.60	0.00	2,882.60	2,882.60	0.00
01 01 01 2 7 3 1	BALONES, REDES, TROFEOS, RAQUETAS Y GUANTES		0.00	0.00	0.00	0.00	0.00	0.00	0.00
01 01 01 2 7 3 2	OTROS ARTÍCULOS DEPORTIVOS		4,988.00	-2,105.40	2,882.60	0.00	2,882.60	2,882.60	0.00
01 01 01 2 8 0 0	MATERIALES Y SUMINISTROS PARA SEGURIDAD		1,800.00	4,000.00	5,800.00	0.00	5,800.00	5,800.00	0.00
01 01 01 2 8 2 0	MATERIALES DE SEGURIDAD PÚBLICA		1,800.00	4,000.00	5,800.00	0.00	5,800.00	5,800.00	0.00
01 01 01 2 8 2 1	MUNICIONES, ESPOLETAS, CARGAS, GRAMADAS, CARTUCHOS Y BALAS.		1,800.00	4,000.00	5,800.00	0.00	5,800.00	5,800.00	0.00
01 01 01 2 9 0 0	HERRAMIENTAS, REFACCIONES Y ACCESORIOS		4,885.00	-2,890.25	1,994.75	0.00	1,994.75	440.35	0.00




MUNICIPIO DE COQUIMATLAN, COL.
Sistema Integral de Contabilidad Gubernamental
ESTADO ANALITICO DEL EJERCICIO DEL PRESUPUESTO DE EGRESOS

DEL 1 DE ENERO AL 31 DE MARZO DE 2023

Análisis por: Fuente de Financiamiento -- Objeto del Gasto

Clave Presupuestaria	Descripción	Apr	Ene-Mar	AyR	Ene-Mar	PtM	Ene-Mar	DpC	Ene-Mar	Dev	Ene-Mar	Pag	Ene-Mar	SEje	Ene-Mar
FF-OF-RF-Cap-Con-PGen-PEsp															
	MENORES														
01 01 01 2 9 4 0	REFACCIONES Y ACCESORIOS MENORES DE EQUIPO DE CÓMPUTO Y TECNOLOGÍAS DE LA INFORMACIÓN	2,000.00	-375.13	1,624.87	0.00	1,624.87	0.00	1,624.87	0.00	1,624.87	70.47	0.00	0.00		
01 01 01 2 9 4 1	REFACCIONES Y ACCESORIOS MENORES PARA EQUIPOS DE CÓMPUTO	2,000.00	-375.13	1,624.87	0.00	1,624.87	0.00	1,624.87	0.00	1,624.87	70.47	0.00	0.00		
01 01 01 2 9 6 0	REFACCIONES Y ACCESORIOS MENORES DE EQUIPO DE TRANSPORTE	2,885.00	-2,515.12	369.88	0.00	369.88	0.00	369.88	0.00	369.88	369.88	0.00	0.00		
01 01 01 2 9 6 1	REFACCIONES Y ACCESORIOS MENORES DE EQUIPO DE TRANSPORTE	2,885.00	-2,515.12	369.88	0.00	369.88	0.00	369.88	0.00	369.88	369.88	0.00	0.00		
01 01 01 3 0 0 0	SERVICIOS GENERALES	2,936,080.72	-582,211.11	2,353,869.61	2.32	2,353,867.29	2.32	2,353,867.29	2.32	2,353,867.29	2,149,902.49	2.32	2.32		
01 01 01 3 1 0 0	SERVICIOS BÁSICOS	760,011.06	-546,080.06	213,931.00	0.00	213,931.00	0.00	213,931.00	0.00	213,931.00	150,334.00	0.00	0.00		
01 01 01 3 1 1 0	ENERGÍA ELÉCTRICA	726,111.06	-540,355.06	185,756.00	0.00	185,756.00	0.00	185,756.00	0.00	185,756.00	122,159.00	0.00	0.00		
01 01 01 3 1 1 1	ENERGÍA ELÉCTRICA DE OFICINAS ADMINISTRATIVAS	164,749.98	21,006.02	185,756.00	0.00	185,756.00	0.00	185,756.00	0.00	185,756.00	122,159.00	0.00	0.00		
01 01 01 3 1 1 2	ENERGÍA ELÉCTRICA DE ALUMBRADO PÚBLICO	561,361.08	-561,361.08	0.00	0.00	0.00	0.00	0.00	0.00	0.00	0.00	0.00	0.00		
01 01 01 3 1 4 0	TELEFONÍA TRADICIONAL	33,900.00	-5,725.00	28,175.00	0.00	28,175.00	0.00	28,175.00	0.00	28,175.00	28,175.00	0.00	0.00		
01 01 01 3 1 4 1	SERVICIO TELEFÓNICO CONVENCIONAL	33,900.00	-5,725.00	28,175.00	0.00	28,175.00	0.00	28,175.00	0.00	28,175.00	28,175.00	0.00	0.00		
01 01 01 3 2 0 0	SERVICIOS DE ARRENDAMIENTO	44,020.00	-10,435.60	33,584.40	0.00	33,584.40	0.00	33,584.40	0.00	33,584.40	33,584.40	0.00	0.00		
01 01 01 3 2 2 0	ARRENDAMIENTO DE EDIFICIOS	33,000.00	-3,000.00	30,000.00	0.00	30,000.00	0.00	30,000.00	0.00	30,000.00	30,000.00	0.00	0.00		
01 01 01 3 2 2 3	ARRENDAMIENTO DE EDIFICIOS PARA OFICINAS	33,000.00	-3,000.00	30,000.00	0.00	30,000.00	0.00	30,000.00	0.00	30,000.00	30,000.00	0.00	0.00		
01 01 01 3 2 9 0	OTROS ARRENDAMIENTOS	11,020.00	-7,435.60	3,584.40	0.00	3,584.40	0.00	3,584.40	0.00	3,584.40	3,584.40	0.00	0.00		
01 01 01 3 2 9 1	ARRENDAMIENTO DE MUEBLES PARA EVENTOS INCLUYE MANTELERÍA, LONAS Y CARPAS.	11,020.00	-7,435.60	3,584.40	0.00	3,584.40	0.00	3,584.40	0.00	3,584.40	3,584.40	0.00	0.00		
01 01 01 3 3 0 0	SERVICIOS PROFESIONALES, CIENTÍFICOS, TÉCNICOS Y OTROS SERVICIOS	10,624.98	-1,426.81	9,198.17	0.00	9,198.17	0.00	9,198.17	0.00	9,198.17	9,198.17	0.00	0.00		
01 01 01 3 3 1 0	SERVICIOS LEGALES, DE CONTABILIDAD, AUDITORIA Y RELACIONADOS	10,624.98	-1,426.81	9,198.17	0.00	9,198.17	0.00	9,198.17	0.00	9,198.17	9,198.17	0.00	0.00		
01 01 01 3 3 1 2	SERVICIOS DE CONTABILIDAD, AUDITORIA Y ASESORIA CONTABLE Y FISCAL.	10,624.98	-1,426.81	9,198.17	0.00	9,198.17	0.00	9,198.17	0.00	9,198.17	9,198.17	0.00	0.00		
01 01 01 3 4 0 0	SERVICIOS FINANCIEROS, BANCARIOS Y COMERCIALES	9,600.00	9,274.54	18,874.54	2.32	18,872.22	2.32	18,872.22	2.32	18,872.22	18,872.22	2.32	2.32		
01 01 01 3 4 1 0	SERVICIOS FINANCIEROS Y BANCARIOS	9,600.00	9,274.54	18,874.54	2.32	18,872.22	2.32	18,872.22	2.32	18,872.22	18,872.22	2.32	2.32		
01 01 01 3 4 1 1	COMISIONES BANCARIAS	9,600.00	9,274.54	18,874.54	2.32	18,872.22	2.32	18,872.22	2.32	18,872.22	18,872.22	2.32	2.32		
01 01 01 3 4 5 0	SEGURO DE BIENES PATRIMONIALES	0.00	0.00	0.00	0.00	0.00	0.00	0.00	0.00	0.00	0.00	0.00	0.00		
01 01 01 3 4 5 1	PRIMAS DE SEGUROS CONTRA ROBOS, INCENDIOS Y DEMAS RIESGOS Y CONTINGENCIAS.	0.00	0.00	0.00	0.00	0.00	0.00	0.00	0.00	0.00	0.00	0.00	0.00		
01 01 01 3 5 0 0	SERVICIOS DE INSTALACION, REPARACION,	639,255.92	165,483.51	804,739.43	0.00	804,739.43	0.00	804,739.43	0.00	804,739.43	666,936.00	0.00	0.00		




MUNICIPIO DE COQUIMATLAN, COL.
Sistema Integral de Contabilidad Gubernamental
ESTADO ANALITICO DEL EJERCICIO DEL PRESUPUESTO DE EGRESOS

DEL 1 DE ENERO AL 31 DE MARZO DE 2023

Análisis por: Fuente de Financiamiento -- Objeto del Gasto

Clave Presupuestaria	Descripción	FF-OF-RF-Cap-Con-pGen-PEsp	Apr Ene-Mar	Ayr Ene-Mar	PtM Ene-Mar	DpC Ene-Mar	Dev Ene-Mar	Pag Ene-Mar	SEje Ene-Mar
01 01 01 3 5 1 0	MANTENIMIENTO Y CONSERVACION CONSERVACION Y MANTENIMIENTO MENOR DE INMUEBLES		362,449.98	19,006.32	381,456.30	0.00	381,456.30	253,333.30	0.00
01 01 01 3 5 1 1	CONSERVACION Y MANTENIMIENTO MENOR DE EDIFICIOS		29,824.98	-521.98	29,303.00	0.00	29,303.00	29,303.00	0.00
01 01 01 3 5 1 3	CONSERVACION Y MANTENIMIENTO MENOR DE AREAS VERDES		332,625.00	19,528.30	352,153.30	0.00	352,153.30	224,030.30	0.00
01 01 01 3 5 2 0	INSTALACION, REPARACION Y MANTENIMIENTO DE MOBILIARIO Y EQUIPO DE ADMINISTRACION, EDUCACIONAL Y RECREATIVO		5,568.00	14,672.42	20,240.42	0.00	20,240.42	10,559.99	0.00
01 01 01 3 5 2 1	MANTENIMIENTO DE MOBILIARIO Y EQUIPO DE ADMINISTRACION INCLUYE SEGURO		5,568.00	14,672.42	20,240.42	0.00	20,240.42	10,559.99	0.00
01 01 01 3 5 7 0	INSTALACION, REPARACION Y MANTENIMIENTO DE MAQUINARIA, OTROS EQUIPOS Y HERRAMIENTA		271,237.94	131,804.77	403,042.71	0.00	403,042.71	403,042.71	0.00
01 01 01 3 5 7 1	REPARACION Y MANTENIMIENTO DE MAQUINARIA		26,449.98	-18,499.98	7,950.00	0.00	7,950.00	7,950.00	0.00
01 01 01 3 5 7 2	REPARACION Y MANTENIMIENTO DE VEHICULOS		244,787.96	150,304.75	395,092.71	0.00	395,092.71	395,092.71	0.00
01 01 01 3 7 0 0	SERVICIOS DE TRASLADO Y VIATICOS		0.00	0.00	0.00	0.00	0.00	0.00	0.00
01 01 01 3 7 8 0	SERVICIOS INTEGRALES DE TRASLADO Y VIATICOS		0.00	0.00	0.00	0.00	0.00	0.00	0.00
01 01 01 3 7 8 1	OTROS SERVICIOS INTEGRALES DE TRASLADO Y VIATICOS		0.00	0.00	0.00	0.00	0.00	0.00	0.00
01 01 01 3 8 0 0	SERVICIOS OFICIALES		1,426,156.99	-173,243.47	1,252,913.52	0.00	1,252,913.52	1,250,349.15	0.00
01 01 01 3 8 2 0	GASTOS DE ORDEN SOCIAL Y CULTURAL		1,425,939.99	-173,198.25	1,252,741.74	0.00	1,252,741.74	1,250,177.37	0.00
01 01 01 3 8 2 2	GASTOS POR CELEBRACION DE ACTOS DE ORDEN SOCIAL		1,425,939.99	-173,198.25	1,252,741.74	0.00	1,252,741.74	1,250,177.37	0.00
01 01 01 3 8 4 0	EXPOSICIONES		217.00	-45.22	171.78	0.00	171.78	171.78	0.00
01 01 01 3 8 4 1	INSTALACION Y SOSTENIMIENTO DE EXPOSICIONES		217.00	-45.22	171.78	0.00	171.78	171.78	0.00
01 01 01 3 9 0 0	OTROS SERVICIOS GENERALES		46,411.77	-25,783.22	20,628.55	0.00	20,628.55	20,628.55	0.00
01 01 01 3 9 9 0	OTROS SERVICIOS GENERALES		46,411.77	-25,783.22	20,628.55	0.00	20,628.55	20,628.55	0.00
01 01 01 3 9 9 1	OTROS SERVICIOS GENERALES		46,411.77	-25,783.22	20,628.55	0.00	20,628.55	20,628.55	0.00
01 01 01 4 0 0 0	TRANSFERENCIAS, ASIGNACIONES, SUBSIDIOS Y OTRAS AYUDAS		4,478,824.48	-528,363.82	3,950,460.66	0.00	3,950,460.66	3,836,808.82	0.00
01 01 01 4 2 0 0	TRANSFERENCIAS AL RESTO DEL SECTOR PUBLICO		2,029,654.89	-79,460.88	1,950,194.01	0.00	1,950,194.01	1,836,542.17	0.00
01 01 01 4 2 4 0	TRANSFERENCIAS OTORGADAS A ENTIDADES FEDERATIVAS Y MUNICIPIOS		2,029,654.89	-79,460.88	1,950,194.01	0.00	1,950,194.01	1,836,542.17	0.00




MUNICIPIO DE COQUIMATLAN, COL.
Sistema Integral de Contabilidad Gubernamental
ESTADO ANALITICO DEL EJERCICIO DEL PRESUPUESTO DE EGRESOS

DEL 1 DE ENERO AL 31 DE MARZO DE 2023

Análisis por: Fuente de Financiamiento -- Objeto del Gasto

Clave Presupuestaria	Descripción	Apr	Ene-Mar	AyR	Ene-Mar	PfM	Ene-Mar	DpC	Ene-Mar	Dev	Ene-Mar	Pag	Ene-Mar	SEje	Ene-Mar
FF-OF-RF-Cap-Con-pGen-PIEsp															
01 01 01 4 4 0 0	AYUDAS SOCIALES	102,799.98		-24,499.98	78,300.00		78,300.00	0.00	78,300.00		78,300.00	78,300.00	0.00	0.00	0.00
01 01 01 4 4 1 0	AYUDAS SOCIALES A PERSONAS	49,999.98		-24,499.98	25,500.00		25,500.00	0.00	25,500.00		25,500.00	25,500.00	0.00	0.00	0.00
01 01 01 4 4 7 0	AYUDAS SOCIALES A ENTIDADES DE INTERÉS PÚBLICO	52,800.00		0.00	52,800.00		52,800.00	0.00	52,800.00		52,800.00	52,800.00	0.00	0.00	0.00
01 01 01 4 5 0 0	PENSIONES Y JUBILACIONES	2,346,369.61		-424,402.96	1,921,966.65		1,921,966.65	0.00	1,921,966.65		1,921,966.65	1,921,966.65	0.00	0.00	0.00
01 01 01 4 5 2 0	JUBILACIONES	2,346,369.61		-424,402.96	1,921,966.65		1,921,966.65	0.00	1,921,966.65		1,921,966.65	1,921,966.65	0.00	0.00	0.00
01 01 01 5 0 0 0	BIENES MUEBLES, INMUEBLES E INTANGIBLES	12,999.99		6,100.01	19,100.00		19,100.00	0.00	19,100.00		19,100.00	19,100.00	0.00	0.00	0.00
01 01 01 5 1 0 0	MOBILIARIO Y EQUIPO DE ADMINISTRACION	12,999.99		6,100.01	19,100.00		19,100.00	0.00	19,100.00		19,100.00	19,100.00	0.00	0.00	0.00
01 01 01 5 1 9 0	OTROS MOBILIARIOS Y EQUIPOS DE ADMINISTRACIÓN	12,999.99		6,100.01	19,100.00		19,100.00	0.00	19,100.00		19,100.00	19,100.00	0.00	0.00	0.00
01 01 01 9 0 0 0	DEUDA PUBLICA	364,519.79		75,468.98	439,988.77		439,988.77	67,264.80	372,723.97		372,723.97	372,723.97	67,264.80	0.00	0.00
01 01 01 9 1 0 0	AMORTIZACION DE LA DEUDA PUBLICA	187,398.31		18,070.67	205,468.98		205,468.98	0.00	205,468.98		205,468.98	205,468.98	0.00	0.00	0.00
01 01 01 9 1 1 0	AMORTIZACION DE LA DEUDA INTERNA CON INSTITUCCIONES DE CREDITO	187,398.31		18,070.67	205,468.98		205,468.98	0.00	205,468.98		205,468.98	205,468.98	0.00	0.00	0.00
01 01 01 9 1 1 3	PRESTAMO BANOBRAS CREDITO NO. 7178	131,667.87		12,701.95	144,369.82		144,369.82	0.00	144,369.82		144,369.82	144,369.82	0.00	0.00	0.00
01 01 01 9 1 1 4	PRESTAMO BANOBRAS CREDITO NO. 7211	55,730.44		5,368.72	61,099.16		61,099.16	0.00	61,099.16		61,099.16	61,099.16	0.00	0.00	0.00
01 01 01 9 2 0 0	INTERESES DE LA DEUDA PUBLICA	109,856.68		57,398.31	167,254.99		167,254.99	0.00	167,254.99		167,254.99	167,254.99	0.00	0.00	0.00
01 01 01 9 2 1 0	INTERESES DE LA DEUDA INTERNA CON INSTITUCCIONES DE CREDITO	109,856.68		57,398.31	167,254.99		167,254.99	0.00	167,254.99		167,254.99	167,254.99	0.00	0.00	0.00
01 01 01 9 4 0 0	GASTOS DE LA DEUDA PUBLICA	67,264.80		0.00	67,264.80		67,264.80	67,264.80	0.00		0.00	0.00	67,264.80	0.00	0.00
01 01 01 9 4 2 0	GASTOS DE LA DEUDA PÚBLICA EXTERNA	67,264.80		0.00	67,264.80		67,264.80	67,264.80	0.00		0.00	0.00	67,264.80	0.00	0.00
02	ETIQUETADO	4,131,070.44		-372,976.80	3,758,093.64		3,758,093.64	0.00	3,758,093.64		3,758,093.64	3,426,311.99	0.00	0.00	0.00
02 05	RECURSOS FEDERALES	4,131,070.44		-372,976.80	3,758,093.64		3,758,093.64	0.00	3,758,093.64		3,758,093.64	3,426,311.99	0.00	0.00	0.00
02 05 01	FONDO DE INFRAESTRUCTURA SOCIAL MUNICIPAL	0.00		0.00	0.00		0.00	0.00	0.00		0.00	0.00	0.00	0.00	0.00
02 05 01 6 0 0 0	INVERSION PUBLICA	0.00		0.00	0.00		0.00	0.00	0.00		0.00	0.00	0.00	0.00	0.00
02 05 01 6 2 0 0	OBRA PUBLICA EN BIENES PROPIOS	0.00		0.00	0.00		0.00	0.00	0.00		0.00	0.00	0.00	0.00	0.00
02 05 01 6 2 4 0	DIVISION DE TERRENOS Y CONSTRUCCION DE OBRAS DE URBANIZACION	0.00		0.00	0.00		0.00	0.00	0.00		0.00	0.00	0.00	0.00	0.00
02 05 01 6 2 4 7	CONSTRUCCION DE OTRAS OBRAS DE URBANIZACION	0.00		0.00	0.00		0.00	0.00	0.00		0.00	0.00	0.00	0.00	0.00
02 05 02	FONDO DE FORTALECIMIENTO SOCIAL MUNICIPAL	4,131,070.44		-372,976.80	3,758,093.64		3,758,093.64	0.00	3,758,093.64		3,758,093.64	3,426,311.99	0.00	0.00	0.00
02 05 02 1 0 0 0	SERVICIOS PERSONALES	2,693,715.75		-38,050.13	2,655,665.62		2,655,665.62	0.00	2,655,665.62		2,655,665.62	2,431,481.12	0.00	0.00	0.00
02 05 02 1 1 0 0	REMUNERACIONES AL PERSONAL DE CARACTER PERMANENTE	1,965,539.16		-43,734.04	1,921,805.12		1,921,805.12	0.00	1,921,805.12		1,921,805.12	1,921,805.12	0.00	0.00	0.00
02 05 02 1 1 3 0	SUELDOS BASE AL PERSONAL PERMANENTE	1,965,539.16		-43,734.04	1,921,805.12		1,921,805.12	0.00	1,921,805.12		1,921,805.12	1,921,805.12	0.00	0.00	0.00
02 05 02 1 1 3 1	SUELDO	1,903,580.28		-51,045.91	1,852,534.37		1,852,534.37	0.00	1,852,534.37		1,852,534.37	1,852,534.37	0.00	0.00	0.00




MUNICIPIO DE COQUIMATLAN, COL.
Sistema Integral de Contabilidad Gubernamental
ESTADO ANALITICO DEL EJERCICIO DEL PRESUPUESTO DE EGRESOS

DEL 1 DE ENERO AL 31 DE MARZO DE 2023

Análisis por: Fuente de Financiamiento -- Objeto del Gasto

Clave Presupuestaria	Descripción	Apr	Ene-Mar	AyR	Ene-Mar	PrM	Ene-Mar	DpC	Ene-Mar	Dev	Ene-Mar	Pag	Ene-Mar	SEje	Ene-Mar
FF-Of-RF-Cap-Con-PGen-PEsp															
02 05 02 1 1 3 3	QUINQUENIOS		61,958.88		7,311.87		69,270.75		0.00		69,270.75		69,270.75		0.00
02 05 02 1 3 0 0	REMUNERACIONES ADICIONALES Y ESPECIALES		275,233.74		71,755.65		346,989.39		0.00		346,989.39		346,989.39		0.00
02 05 02 1 3 2 0	PRIMAS DE VACACIONES, DOMINICAL Y GRATIFICACION DE FIN DE AÑO		0.00		129,495.99		129,495.99		0.00		129,495.99		129,495.99		0.00
02 05 02 1 3 2 1	PRIMA VACACIONAL		0.00		23,000.00		23,000.00		0.00		23,000.00		23,000.00		0.00
02 05 02 1 3 2 4	PRIMA DE ANTIGÜEDAD		0.00		97,471.64		97,471.64		0.00		97,471.64		97,471.64		0.00
02 05 02 1 3 2 5	AGUINALDO		0.00		9,024.35		9,024.35		0.00		9,024.35		9,024.35		0.00
02 05 02 1 3 2 6	CANASTA NAVIDEÑA		0.00		0.00		0.00		0.00		0.00		0.00		0.00
02 05 02 1 3 2 7	CUESTA ENERO		0.00		0.00		0.00		0.00		0.00		0.00		0.00
02 05 02 1 3 2 9	AYUDA FIN DE AÑO		0.00		0.00		0.00		0.00		0.00		0.00		0.00
02 05 02 1 3 2 10	BONO DIA DEL POLICIA		0.00		0.00		0.00		0.00		0.00		0.00		0.00
02 05 02 1 3 4 0	COMPENSACIONES		275,233.74		-57,740.34		217,493.40		0.00		217,493.40		217,493.40		0.00
02 05 02 1 3 4 1	COMPENSACIONES		275,233.74		-57,740.34		217,493.40		0.00		217,493.40		217,493.40		0.00
02 05 02 1 4 0 0	SEGURIDAD SOCIAL		219,995.85		4,188.65		224,184.50		0.00		224,184.50		224,184.50		0.00
02 05 02 1 4 1 0	APORTACIONES DE SEGURIDAD SOCIAL		219,995.85		4,188.65		224,184.50		0.00		224,184.50		224,184.50		0.00
02 05 02 1 4 1 1	CUOTAS AL IMSS		219,995.85		4,188.65		224,184.50		0.00		224,184.50		224,184.50		0.00
02 05 02 1 5 0 0	OTRAS PRESTACIONES SOCIALES Y ECONOMICAS		232,947.00		-70,260.39		162,686.61		0.00		162,686.61		162,686.61		0.00
02 05 02 1 5 4 0	PRESTACIONES CONTRACTUALES		232,947.00		-70,260.39		162,686.61		0.00		162,686.61		162,686.61		0.00
02 05 02 1 5 4 32	BONO DIA DE LA MADRE		0.00		0.00		0.00		0.00		0.00		0.00		0.00
02 05 02 1 5 4 35	BONO DIA DEL PADRE		0.00		0.00		0.00		0.00		0.00		0.00		0.00
02 05 02 1 5 4 46	CANASTA BÁSICA		232,947.00		-70,260.39		162,686.61		0.00		162,686.61		162,686.61		0.00
02 05 02 2 0 0 0	MATERIALES Y SUMINISTROS		487,300.81		-40,557.43		446,743.38		0.00		446,743.38		342,394.23		0.00
02 05 02 2 1 0 0	MATERIALES DE ADMINISTRACION, EMISION DE DOCUMENTOS Y ARTICULOS OFICIALES		14,100.00		-8,667.70		5,432.30		0.00		5,432.30		3,872.00		0.00
02 05 02 2 1 1 0	MATERIALES, ÚTILES Y EQUIPOS MENORES DE OFICINA		14,100.00		-8,667.70		5,432.30		0.00		5,432.30		3,872.00		0.00
02 05 02 2 1 1 1	MATERIAL Y ÚTILES DE OFICINA		14,100.00		-8,667.70		5,432.30		0.00		5,432.30		3,872.00		0.00
02 05 02 2 6 0 0	COMBUSTIBLES, LUBRICANTES Y ADITIVOS		444,000.00		-12,181.58		431,818.42		0.00		431,818.42		329,029.57		0.00
02 05 02 2 6 1 0	COMBUSTIBLES, LUBRICANTES Y ADITIVOS		444,000.00		-12,181.58		431,818.42		0.00		431,818.42		329,029.57		0.00
02 05 02 2 6 1 1	GASOLINA		444,000.00		-12,181.58		431,818.42		0.00		431,818.42		329,029.57		0.00
02 05 02 2 7 0 0	VESTUARIO, BLANCOS, PRENDAS DE PROTECCION Y ARTICULOS DEPORTIVOS		0.00		0.00		0.00		0.00		0.00		0.00		0.00
02 05 02 2 7 1 0	VESTUARIO Y UNIFORMES		0.00		0.00		0.00		0.00		0.00		0.00		0.00
02 05 02 2 7 1 1	UNIFORMES		0.00		0.00		0.00		0.00		0.00		0.00		0.00
02 05 02 2 8 0 0	MATERIALES Y SUMINISTROS PARA SEGURIDAD		29,200.81		-19,708.15		9,492.66		0.00		9,492.66		9,492.66		0.00
02 05 02 2 8 2 0	MATERIALES DE SEGURIDAD PÚBLICA		29,200.81		-19,708.15		9,492.66		0.00		9,492.66		9,492.66		0.00
02 05 02 2 8 2 2	OTROS MATERIALES DE SEGURIDAD PÚBLICA		29,200.81		-19,708.15		9,492.66		0.00		9,492.66		9,492.66		0.00



MUNICIPIO DE COQUIMATLAN, COL.
Sistema Integral de Contabilidad Gubernamental
ESTADO ANALITICO DEL EJERCICIO DEL PRESUPUESTO DE EGRESOS

DEL 1 DE ENERO AL 31 DE MARZO DE 2023

Análisis por: Fuente de Financiamiento -- Objeto del Gasto

Clave Presupuestaria	Descripción	FF-OF-RE-Cap-Con-pGen-PEsp	Apr	Ene-Mar	Ayr	Ene-Mar	PtM	Ene-Mar	DpC	Ene-Mar	Dev	Ene-Mar	Pag	Ene-Mar	SEje	Ene-Mar
02 05 02 3 0 0 0	SERVICIOS GENERALES		950,053.88	-294,369.24	655,684.64	0.00	655,684.64	0.00	0.00	655,684.64	652,436.64	0.00	0.00	0.00	0.00	0.00
02 05 02 3 1 0 0	SERVICIOS BÁSICOS		867,638.90	-283,608.61	584,030.29	0.00	584,030.29	0.00	0.00	584,030.29	584,030.29	0.00	0.00	0.00	0.00	0.00
02 05 02 3 1 1 0	ENERGÍA ELÉCTRICA		588,638.91	-94,671.92	493,966.99	0.00	493,966.99	0.00	0.00	493,966.99	493,966.99	0.00	0.00	0.00	0.00	0.00
02 05 02 3 1 1 2	ENERGÍA ELÉCTRICA DE ALUMBRADO PÚBLICO		588,638.91	-94,671.92	493,966.99	0.00	493,966.99	0.00	0.00	493,966.99	493,966.99	0.00	0.00	0.00	0.00	0.00
02 05 02 3 1 4 0	TELEFONÍA TRADICIONAL		24,000.00	-2,613.00	21,387.00	0.00	21,387.00	0.00	0.00	21,387.00	21,387.00	0.00	0.00	0.00	0.00	0.00
02 05 02 3 1 4 1	SERVICIO TELEFÓNICO CONVENCIONAL		24,000.00	-2,613.00	21,387.00	0.00	21,387.00	0.00	0.00	21,387.00	21,387.00	0.00	0.00	0.00	0.00	0.00
02 05 02 3 1 7 0	SERVICIOS DE ACCESO A INTERNET REDES Y PROCESAMIENTO DE INFORMACIÓN		249,999.99	-181,323.69	68,676.30	0.00	68,676.30	0.00	0.00	68,676.30	68,676.30	0.00	0.00	0.00	0.00	0.00
02 05 02 3 1 7 5	MANEJO Y ADMINISTRACIÓN DE SERVIDORES		249,999.99	-181,323.69	68,676.30	0.00	68,676.30	0.00	0.00	68,676.30	68,676.30	0.00	0.00	0.00	0.00	0.00
02 05 02 3 1 9 0	SERVICIOS INTEGRALES Y OTROS SERVICIOS		5,000.00	-5,000.00	0.00	0.00	0.00	0.00	0.00	0.00	0.00	0.00	0.00	0.00	0.00	0.00
02 05 02 3 1 9 3	SERVICIOS DE RADIOCOMUNICACIÓN		5,000.00	-5,000.00	0.00	0.00	0.00	0.00	0.00	0.00	0.00	0.00	0.00	0.00	0.00	0.00
02 05 02 3 5 0 0	SERVICIOS DE INSTALACION, REPARACION, MANTENIMIENTO Y CONSERVACION		77,749.98	-6,095.63	71,654.35	0.00	71,654.35	0.00	0.00	71,654.35	68,406.35	0.00	0.00	0.00	0.00	0.00
02 05 02 3 5 2 0	INSTALACIÓN, REPARACIÓN Y MANTENIMIENTO DE MOBILIARIO Y EQUIPO DE ADMINISTRACIÓN, EDUCACIONAL Y RECREATIVO		2,749.98	2,238.02	4,988.00	0.00	4,988.00	0.00	0.00	4,988.00	1,740.00	0.00	0.00	0.00	0.00	0.00
02 05 02 3 5 2 1	MANTENIMIENTO DE MOBILIARIO Y EQUIPO DE ADMINISTRACIÓN INCLUYE SEGURO		2,749.98	2,238.02	4,988.00	0.00	4,988.00	0.00	0.00	4,988.00	1,740.00	0.00	0.00	0.00	0.00	0.00
02 05 02 3 5 7 0	INSTALACIÓN, REPARACIÓN Y MANTENIMIENTO DE MAQUINARIA, OTROS EQUIPOS Y HERRAMIENTA		75,000.00	-8,333.65	66,666.35	0.00	66,666.35	0.00	0.00	66,666.35	66,666.35	0.00	0.00	0.00	0.00	0.00
02 05 02 3 5 7 2	REPARACIÓN Y MANTENIMIENTO DE VEHÍCULOS		75,000.00	-8,333.65	66,666.35	0.00	66,666.35	0.00	0.00	66,666.35	66,666.35	0.00	0.00	0.00	0.00	0.00
02 05 02 3 8 0 0	SERVICIOS OFICIALES		0.00	0.00	0.00	0.00	0.00	0.00	0.00	0.00	0.00	0.00	0.00	0.00	0.00	0.00
02 05 02 3 8 2 0	GASTOS DE ORDEN SOCIAL Y CULTURAL		0.00	0.00	0.00	0.00	0.00	0.00	0.00	0.00	0.00	0.00	0.00	0.00	0.00	0.00
02 05 02 3 8 2 3	GASTOS POR CELEBRACIÓN DE ACTOS DE ORDEN CULTURAL		0.00	0.00	0.00	0.00	0.00	0.00	0.00	0.00	0.00	0.00	0.00	0.00	0.00	0.00
02 05 02 3 9 0 0	OTROS SERVICIOS GENERALES		4,665.00	-4,665.00	0.00	0.00	0.00	0.00	0.00	0.00	0.00	0.00	0.00	0.00	0.00	0.00
02 05 02 3 9 9 0	OTROS SERVICIOS GENERALES		4,665.00	-4,665.00	0.00	0.00	0.00	0.00	0.00	0.00	0.00	0.00	0.00	0.00	0.00	0.00
02 05 02 3 9 9 1	OTROS SERVICIOS GENERALES		4,665.00	-4,665.00	0.00	0.00	0.00	0.00	0.00	0.00	0.00	0.00	0.00	0.00	0.00	0.00
02 05 02 5 0 0 0	BIENES MUEBLES, INMUEBLES E INTANGIBLES		0.00	0.00	0.00	0.00	0.00	0.00	0.00	0.00	0.00	0.00	0.00	0.00	0.00	0.00
02 05 02 5 1 0 0	MOBILIARIO Y EQUIPO DE ADMINISTRACION		0.00	0.00	0.00	0.00	0.00	0.00	0.00	0.00	0.00	0.00	0.00	0.00	0.00	0.00
02 05 02 5 1 9 0	OTROS MOBILIARIOS Y EQUIPOS DE ADMINISTRACIÓN		0.00	0.00	0.00	0.00	0.00	0.00	0.00	0.00	0.00	0.00	0.00	0.00	0.00	0.00

TOTAL DEL GASTO: 24,773,522.93 -2,478,697.68 22,294,825.25 67,267.12 22,227,558.13 21,214,116.32 67,267.12